

# سلسلة بيبي ساكنة النحو



2022

## للمرحلة الابتدائية

الفصل الدراسي الأول



الصف الرابع  
الابتدائي

أحدث وأقوى  
سلسلة تعليمية

اعداد وتصميم

المعلم / بيومي سمير

تواصل معنا «



٠١٠٦٤٥٤٩٤٦٤

هذا العمل خالص لوجه الله

لا يجوز استخدامه لأغراض تجارية

يجب ذكر المصدر عند النقل

نسألكم الدعاء بظهر الغيب

اهداء المعلم / بيومي سمير

معلم لغة عربية بمدرسة السيدة خديجة الرسمية للغات

جوال

٠١١٠٤٦٤٩٣٣٥-٠١٠٦٥٤٩٤٦٤

 [www.Cryp2Day.com](http://www.Cryp2Day.com)  
موقع مذكرات جاهزة للطباعة





# الفهرس


٥	المحتوى	٤	المحتوى
١	التعبير المجازي	١٣	ضمائر المخاطب
٢	الاسم وأنواعه	١٤	المبتدأ والخبر
٣	الفعل وأنواعه	١٥	المبتدأ والخبر المفرد
٤	الحرف وأنواعه	١٦	المبتدأ والخبر جمع التذكير
٥	نوعا الجملة	١٧	المبتدأ والخبر جمع المؤنث السالم
٦	الفرد والمثنى والجمع	١٨	المبتدأ والخبر المثنى
٧	المذكر والمؤنث	١٩	المبتدأ والخبر جمع المذكر السالم
٨	أنواع الجموع [ جمع المؤنث السالم ]	٢٠	الفاعل المفرد
٩	جمع المذكر السالم	٢١	الفاعل جمع التذكير
١٠	جمع التذكير	٢٢	الفاعل المثنى
١١	ضمائر المنكلى	٢٣	الفاعل جمع المذكر السالم
١٢	ضمائر الفاعل	٢٤	الجملة الاسمية والجملة الفعلية



# التعبير المجازي

١

إنا رجل الفضاء العجيب جاءت لكم  
من بلاد بعيدة هل تعرفوني  
هل أنا حقيقة أم خيال ؟ من يعرف ؟



## المجاز

الجملة التي لا تعبر  
عن حقيقة

## الحقيقة

الجملة التي تعبر عن  
حقيقة

الشمس تضحك



الشمس تضيئ الكون



## التعبير المجازي

هو استخدام الألفاظ في معان غير معناها الحقيقي؛ لإطفاء الجمال على النص

صديقي يحدثني عن عظمة مصر.

هل الصديق تحدث. ( نعم - لا )

هذه الجملة تعبر ( حقيقي - مجازي )

الكتاب تحدث عن عظمة مصر.

هل الكتاب تحدث. ( نعم - لا )

هذه الجملة تعني أن الكتاب

( به معلومات عن عظمة مصر - الصديق تحدث عن عظمة مصر )

هل تستطيع أن تساعدني في حل هذا

## تدريبات



ضع مكان النقط ( حقيقة - مجاز ) أمام الجمل التالية

.....

.....

.....

.....

الأسد حيوان مفترس

تشرق الشمس صباحاً

نكتب القصة بالقلم

القلم يرقص على اللوحة





**اقرأ الجمل الآتية واملأ الجدول :**

الجملة	الحقيقة	مجاز
مصر جنة الله في الأرض		
تشرق شمس العرب في الکتب		
السماء تمطر		
السحب تبكي		
الرياح شديدة		
النيل يتألم من التلوث		
القمامة تملأ الشوارع		

ضع علامة ( ✓ ) أمام الجملة التي تحتوي على تعبر مجازي.

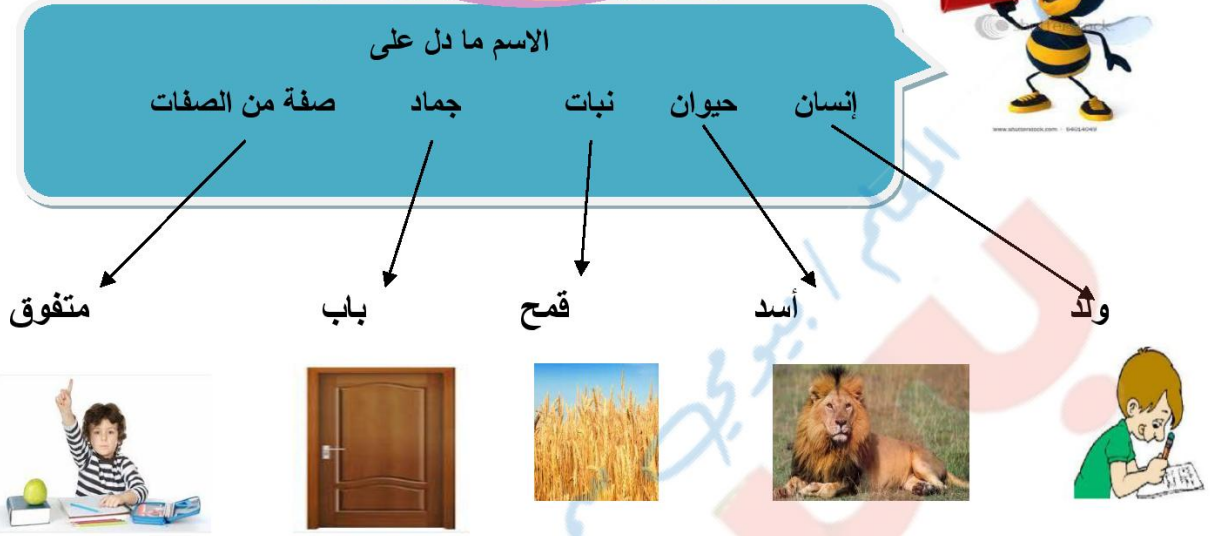
- سقط قلبي خوفاً. ( )  
 -الكتاب خير جليس. ( )  
 -أمي نهر يفيض بالحنان. ( )  
 -القمر جسم معتم. ( )  
 -زار الجندي في وجه الأعداء. ( )  
 -الكتاب خير جليس. ( )  
 -الجمال سفينة الصحراء. ( )

**اقرأ الجمل الآتية واملأ الجدول :**

الجملة	الحقيقة	مجاز
حب مصر له رائحة جميلة		
للزرافة رقبة طويلة		
في وجه مصر بشاشة للزائرين		
مصر مهد الحضارات		
مساجد مصر لها مآذن عالية		
المغرور يتكبر على الناس		
مصر واحة يسعى لها المقهور		



# الاسم و أنواعه



## الاسم هو كل كلمة تدل على انسان أو حيوان أو نبات أو جماد

هو ما دل على انسان، حيوان، طائر، نبات، جماد، صفة، مكان، زمان.

حيوان: أسد، دجاجة، سمكة

انسان: محمد، عمر، فاطمة

نبات: قمح، ليمون، بطاطس

طائر: صقر، عصفور، بطرّق

صفة: طويل، كريم، ذكي

جماد: باب، كرسي، كتاب

مكان: فوق، مدرسة، بيت

زمان: صباح، يوم، شتاء

## علامات الاسم

تنتهي بتاء مربوطة (زهرة)

تبدأ الكلمة ب ال أو تقبل دخولها (المدرسة)

سبق الكلمة حرف جر (في الفصل)

تنتهي بتتوين (محمداً)





(ب)

جماد

طائر

## نبات

# حيوان

## انسان

(i)

ایراہیم

## حصان

## نحلة

فاطمة

## حمامة

قلم

(الثعلب - الحصان - صفاء - الكتاب - أحمد القطن)

۱-.....جندی شجاع .

۳-..... خیر جلیس .

٥- ..... يجرى بسرعة .

٢- ..... طبية ماهرة .

٤- ..... حيوان أليف .

٦- ..... تتفتح لوزاته .

"فَ الإجازة الصيفة ذهب إلى المزرعة مع صديق اسمه ..... ، ورأيت

حيوانات المزرعة : الحمار ، والخروف ، و ..... ، وقطفت مع الفلاحين

ثمار ..... ، ووضعتها في ..... مصنوع من جريد النخل"





### ضع مكان النقط اسماً مناسباً ، ثم بين نوعه :

- ١- ..... عنقها طويل .
- ٢- نجلس في المدرسة على .....
- ٣- اشرب الماء من .....
- ٤- ..... طائر جارح .

### أكمل كما هو مطلوب بين القوسين :

- زرع الفلاح ..... ( اسم جماد )
- لعب آدم مع ..... ( اسم حُوان )
- قرأ ..... أخبار الصباح. ( اسم انسان )
- لا تقطف ..... من الحدقة . ( اسم نبات )

### أكمل على مثال السطر الأول :

- رجل : اسم إنسان
- \* عائشة : ..... \* فول ..... \* قمح .....  
\* عصفورة ..... \* كتاب ..... \* خيار .....

### أذكر ما يأتي ، وأجب مان النقط :

- المثال : اسم إنسان : حازم .
- ١- اسم حيوان أليف : .....
  - ٢- اسم حيوان مفترس .....
  - ٣- اسم طائر أليف .....
  - ٤- اسم طائر جارح .....
  - ٥- اسم جماد .....

### عين كل اسم في كل جملة مما يأتي ، وبين نوعه :

- ١- أحمد يرسم قطة .
- ٢- تجري فاطمة .
- ٣- يزار الأسد .
- ٤- يغرد البلبل .
- ٥- نفتح الباب .
- ٦- نغلق نافذة .
- ٧- أذهب إلى المدرسة .
- ٨- أكلت موزة .



(الثعلب - الحصان - صفاء - الكتاب - أحمد القطن)

ضع كل اسم مما سبق مكان النقط فيما يأتي ، ثم بين نوعه :

- ١- .....جندى شجاع .  
٢- .....طبيبة ماهرة .  
٣- .....خير جليس .  
٤- .....حيوان أليف .  
٥- .....يجرى بسرعة .  
٦- .....تتفتح لوزاته .

ضع مكان النقط اسمًا مناسبًا ، ثم بين نوعه :

- ١- ..... عنقها طويل .  
٢- نجلس فى المدرسة على .....  
٣- اشرب الماء من .....  
٤- ..... طائر جارح .  
٥- نسمع صهيل .....  
٦- لا أقطف ..... الحديقة .

يبين كل اسم في الجمل الآتية :

- ١- نرفع العلم على السارية .
- ٢- لون النبات أخضر .
- ٣- نضع الكتب على الرفوف .
- ٤- الطبيب يعالج المرضى .
- ٥- نقرأ الصحف ، ونسعد المذيع .

فأذن لها " .

-استخرج من هذه الفقرة خمسة أسماء .

أدخل كل اسم مما يأتي في جملة من عندك :

(الحدأ - الفيل - فناء - شجاع - التفاحة)



أَلْعَبْ مَعَ صَدِيقِي لُعْبَةَ الْأَسْمَاءِ ، وَاكْتُبْ أَسْمَاءً تَبْدَأُ بِالْحَرْفِ الْمَوْجُودِ عَلَى الْيَمِينِ :

إنسان	حيوان	نبات	جماد
ب			
س			
خ			
ع			





# الفعل و أنواعه



## الفعل

هو ما دلّ على حدثٍ أو عملٍ مرتبطًا بالزمن.

مثل

الفعل الأمر

اكتب الدرس



الفعل المضارع

يكتب الولد الدرس



الفعل الماضي

كتب الولد الدرس



دلّ على حدثٍ أو عملٍ بعد زمن التكلم

دلّ على حدثٍ أو عملٍ في زمن التكلم

دلّ على حدثٍ أو عملٍ قبل زمن التكلم

## الفعل

هو / ما دلّ على عمل معين في زمن محدد

فعل ماضي ( يحدث قبل زمن التكلم به "

مثال / (ذهب - أكل - نام " )

فعل مضارع ( يحدث أثناء زمن التكلم به "

مثال / ( يذهب - يأكل - ينام " )

فعل أمر ( يحدث بعد زمن التكلم به "

مثال / ( اذهب - كل - نم " )



فعل ماضي

( يحدث قبل زمن التكلم به  
" ذهب - أكل - نام "

ويكون مبني على الفتح.



فعل مضارع

( يحدث أثناء زمن التكلم به  
يذهب - تأكل - ننام - أشرب "

ويكون مرفوع بالضم.




فعل أمر

يحدث بع زمن التكلم به  
اذهب - كل - نم "

ويكون مبني على السكون.



هيا نجيب عن هذا معا  
واختبر معلوماتك



## تدريبات

عين كل فعل مما يأتي ، ثم اكتبه مكان النقط :

- ١- يتقدم العلم يوماً بعد يوم. ( )
- ٢- يطول الليل في الشتاء . ( )
- ٣- ينظم الشرطي المرور . ( )
- ٤- تتفتح الأزهار في الربيع . ( )
- ٥- القمر يظهر ليلاً. ( )

اختر الفعل المناسب مما بين اقوسين ، وضعه مكان النقط :

- ١- ..... الناجح بنجاحه . ( يفرح - يحزن - يبكي )
- ٢- ..... المجتهد بالجائزة. ( يتقم - يفوز - يخسر )
- ٣- ..... الأسد في الغابة . ( يعلم - يعيش - يفهم )
- ٤- ..... الطائر في الجو . ( يهبط - يسقط - يعلو )

(تبعث - يحكم - قال - نام - ينزل)

ضع فعلاً من الأفعال السابقة مكان التقط فيما يأتي :

- ١- ..... المطر من السحاب .
- ٢- أشعة الشمس ..... الدفء .
- ٣- ..... الهدد الحق .





- ٤- ..... القاضي بالعدل .  
٥- ..... الطفل في المهدي .

**ضع فعلاً مناسباً مكان النقط فيما يأتي :**

- ١- ..... الشمس صباحاً .  
٢- ..... الديك قبل شروق الشمس .  
٣- ..... الشمس وراء الأفق .  
٤- ..... المؤذن على المنذنة .  
٥- ..... السمك في الماء .

**اقرأ : وضع خطأ تحت كل فعل :**

" مصر منبع خير في ماضيها وحاضرها ، وستبقى بفضل الله بخير ، فقد حباها الله أسباب الحياة ، التي تجعل أبناءها يعيشون عيشة راضية .

س١٥ : ضع كل فعل مما يأتي في جملة من تعبيرك :  
(سمع - شكر - نظر - بنظف - يرفع - ينظم)


.....  
.....  
.....



اقرأ الجمل الآتية وميّز الاسم من الفعل من الحرف

الجملة	الاسم	الفعل
وضع التلميذ الكتاب في الحقيبة		
اكتب بخط جميل		
رفع الجنود العلم		
زرع الأهالي الحى بالأشجار		
سافرت وأخى		
بسمة تحب المعالم السياحية		

ضع فعلاً مناسباً مكان النقط فيما يأتي :



٢- ..... الديك قبل

١- ..... الشمس صباحاً .

شروق الشمس .

حدد نوع الفعل في الجمل التالية : ( ماضي ، مضارع )

- ذهب أحمد الى القاهرة. ( ..... )
- نزور جدت كل يوم. ( ..... )
- يعود أبي من العمل عصراً. ( ..... )
- أحب صديق كريم. ( ..... )
- خرج أبي إلى العمل مبكراً. ( ..... )
- قرأت قصتين بالأمس. ( ..... )
- نجحت أخت في الاختبار. ( ..... )
- تلعب أمي معنا كل يوم. ( ..... )
- شرح المعلم الدرس. ( ..... )
- نزل المطر من السماء. ( ..... )

ضع فعل ماضي مناسب :

..... أحمد بالكرة

..... المعلم الدرس.

..... الولد بالقلم

..... الفلاح الأرض.

..... كريم التفاحة

اعداد وتصميم المعلم / بيومي سمير



..... التلميذ إلى المدرسة

01104649335

**ضع فعل مضارع مناسب:**

..... البنت بالكرة.  
..... من النوم مبكرا.  
..... الأم ..... أولادها.  
..... الأولاد بالكرة.  
..... البنت ثيابها.  
..... العصفور في السماء.

## حول الفعل الماضي إلى مضارع:


ساعدت النت أمها. ..... نزل المطر. ....

شرح المعلم الدرس. ....

### حول الفعل المضارع الى ماضى :

..... يَغْسِلُ الولدُ يَدَهُ.      ..... تَرْسُمُ البنتُ.


..... يَزْرَعُ الفلاحُ الأرضَ.      ..... أَلْعَبُ بالكرةِ.



أَمَلَا الْفَرَاغَ فِي الْجُمْلِ التَّالِيَةِ بِفَعْلٍ مُنَاسِبٍ ، لِأَكُونَ قِصَّةً قَصِيرَةً :

وَهِيَ الْآنَ بِيضَتَهَا بِكُلِّ حَنَانٍ.

قبلُ أسبوعين \_\_\_\_\_ دَجاجتي.



وبعد بضعة أيام من البضعة صوص جميل.





أُجِيبُ عَنْ السُّؤَالِ الْآتِي بِجَمَلٍ تَبْدَأُ بِفِعْلِ مَاضٍ مِنْ خِلَالِ الصُّورِ:

رَكِبَ أَحْمَدُ الْأَرْجُوحةَ



أَرْنَوْبُ يُفَكِّرُ فِي حَلِّ الْوَاجِبِ فَلْيُنْشَرْكَهُ :

## الفعلُ الماضي في حالة التَّأْنِيثِ

## الفعلُ الماضي في حالة التذكير



قَالَتْ

قَالَ

---

كَانَ

عاش

فَنَزَلَتْ


0 10000 20000 30000 40000 50000 60000 70000 80000 90000 100000

طَارَتْ

وَجَدْتُ

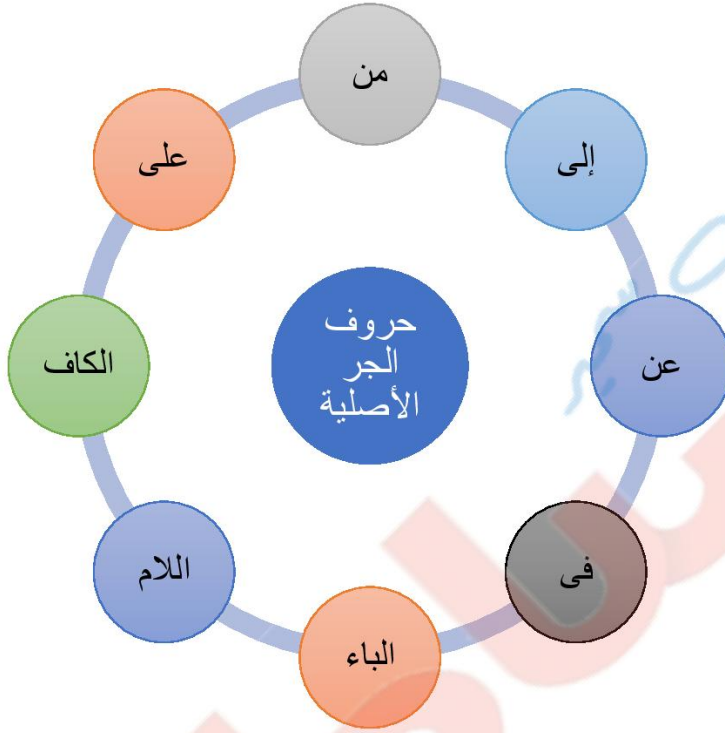
هَتَفَ

ذَهَبَ



# حروف الجر

هي التي لا يمكن الاستغناء عنها في الكلام



تضع كسرة بعد الاسم المفرد التالي لحرف الجر

مثل :- يعيش الناس في المدينة

وتنوين بالكسرة إذا كان الاسم المفرد "نكرة" بدون (ألف ولام)

مثل :- قرأت من كتاب جديد



هيا نجيب عن هذا معا  
واختبر معلوماتك



## تدريبات

### تخير الصواب مما بين القوسين

- ❖ نأخذ العسل ..... النحل { على - من - عن }
- ❖ جلست الأسرة ..... الحجرة { فى - إلى - على }
- ❖ عاد التلميذ ..... المدرسة { عن - فى - من }
- ❖ ذهب باسم ..... المتجر { فى - من - إلى }
- ❖ تقع الأهرامات ..... الجيزة { إلى - فى - من }

### اختر حروف الجر المناسبة مما بين القوسين ، وضعها مكان النقط :-

( فى - من - إلى )

- ✓ نذهب إلى الإسكندرية ..... الصيف
- ✓ ذهبت ..... عمى مساءً
- ✓ نصنع الجبن ..... اللبن



### أكمل بحرف الجر المناسب مما بين القوسين :

- ✚ نخرج إلى الحدائق ..... يوم شم النسيم . ( إلى - على - فى )
- ✚ نصنع الملابس ..... القطن . ( فى - من - إلى )
- ✚ نذهب ..... الإسكندرية كل عام . ( إلى - فى - من )





### أكمل مكان النقط بحرف جر مناسب مما بين القوسين:

(من - على - فى - إلى)

وضعت الكتب ..... المكتب  
يذهب الفلاح ..... الصباح إلى الحقل  
يوجد ..... الحديقة أشجار وأزهار  
مدرستي قريبة ..... منزلي  
تضع أمي الأطباق ..... المائدة

### تخير حرف الجر المناسب ، ثم أكمل الجمل التالية : ( من - إلى - عن - على - فى )

- تحلق الصقور ..... الجو .
- يقف العصفور ..... الغصن .
- أرسل ملك الصقور رسالة ..... ملك العصافير .
- ذهب أخى ..... النادى اليوم .
- بحث صديقى ..... المكتبة ..... قصة خيالية .
- نستخرج الجبن ..... اللبن .
- وضعت الأمّ الأطباق ..... المائدة .

### ضع خطأ تحت كل كلمة حرف فى الجمل الآتية :

- أخذت هدية من أبى.
- أأكل على الله.
- أبتعد عن أصدقاء السوء.
- مدرستي فى القاهرة .
- بالحجرة أثاث.
- للباب قفل.
- ذهبت فى الصيف إلى الإسكندرية.



### اختر الحرف المناسب مما بين القوسين، واكتبه مكان النقط :

- ١- أركب ..... السيارة . (على - فى - إلى)
- ٢- سمعت الأخبار ..... المذيع . (من - إلى - على)
- ٣- أذهب ..... الأقصر . (من - فى - إلى)
- ٤- أضع الأطباق ..... المائدة . (فى - إلى - على)
- ٥- نضرب الكرة ..... المضرب . (لِ - بِ - عَلَى)

### (من - فى - عن - على - إلى - بـ)

### ضع الحرف المناسب مما سبق مكان النقط فيما يأتى :

- ١- أصلى دائماً ..... المسجد . ٢- إذا دخلت المدرسة ، سلمت ..... زملائي .
- ٣- نأخذ اعسل الأبيض ..... النحل . ٤- أبتعد ..... الزحام .
- ٥- ألعب ..... الكرة .

### ضع حرفاً مناسباً مكان النقط فيما يأتى :

- ١- رأيت ..... التليفزيون مسرحية . ٢- ركبت ..... ظهر الحصان .
- ٣- جمعت الثمار ..... الشرة . ٤- أبتعد ..... إيذاء الناس .
- ٥- الفلاح يحرث الأرض ..... المحراث .

### اقرأ ما يأتى ، وضع خطأ تحت كل كلمة حرف :

"وطني مصر الغالية ، مهد التاريخ العريق ، والحضارة العظيمة ، على أرضها نشأت ، ومن خيرها تغذيت ، وتحت سمائها ترعرعت ، بحياتي أفدى وطني ، وفى سبيله أعمل ليل نهار ، حتى يتقدم إلى الأمام مع الدول الناهضة" .



ضع كل حرف مما يأتي في جملة من تعبيرك :

(من - إلى - عن - على - الباء - في)

.....

.....

.....

استخرج من كل كلمة جملة مما يأتي : (الاسم ، الفعل ، الحرف)

- ١- الصديق أخ لصديقه .
- ٢- نحرص على الصداقة .
- ٣- يجب أن تحسن اختيار الصديق .
- ٤- يجب الحرص على الإخلاص للصديق .

ضع مكان النقط الكلمة المناسبة ، وبين نوعها :

تذكر أن : الكلمة : اسم ، وفعل ، وحرف

- ١- الصديق ..... يحب صديقه ، و ..... عند الشدة .
- ٢- ..... (أيمن) صديقه (أمجد) ، فبادره ..... السلام .
- ٣- أنا ارتاح ..... صديقي (أيمن) ، هو صديق .....
- ٤- ..... الأصدقاء ..... عمل الخيرات .

بين نوع كل كلمة مما يأتي ، ثم أدخلها في جمل من عندك :

(الصديق - إلى - يساعد - أحسن)

.....

.....

ضع خطأ تحت الاسم ، وخطين تحت الفعل ، ودائرة حول الحرف :

- ١- تشرق الشمس في الصباح .
- ٢- تغرد العصافير فوق الأشجار .
- ٣- يشتد الحر في الصيف .





### ضع خطاً تحت حرف الجر المناسب:

قرأت ذلك ( في - إلى ) كتاب .

تحلم عائلة أن تذهب (إلى - على) الفضاء.

ذهب التلاميذ ( إلى - عن ) المدرسة صباحاً.

الأسد ( من - في ) القفص.

### ضع حرف جر مناسب مكان النقط:

- فاز محمد ..... السباق.

تفتتح الأزهار ..... الربيع.

تتحول الماء ..... ثلج.

اشترت اللحم ..... الجزار.

أحمد سريع ..... الجري.

ابتعد ..... السيارات.

أخذت الهدية ..... أبي.

ابتعد ..... التلامس

ذهب آدم ..... المدرسة.

الماء ..... أعظم نعم الله.

وضعت كتاباً ..... حقيبة.

العب ..... الكرة.

أكتب ..... القلم.

وضعت الأطباق ..... المائدة.

أذهب ..... النادي.



## أَقْرَأِ الْكَلِمَاتِ الْآتِيَةَ، ثُمَّ أَصِلِ الْكَلِمَةَ بِمَا يُنَاسِبُهَا مِنَ الدَّائِرَةِ:

العصفورُ يغرُّدُ على الغُصْنِ			
حرفٌ	اسمٌ	فعلٌ	
تُجَهِّزُ الأمُّ الطَّعامَ في المَطْبَخِ			
حرفٌ	اسمٌ	فعلٌ	
الطِّفْلُ يلعبُ بالكرةِ			
حرفٌ	اسمٌ	فعلٌ	

## قَرَأِ الْفَقْرَةَ الْآتِيَةَ، ثُمَّ اسْتَخْرِجْ مِنْهَا الْأَسْمَاءَ وَالْأَفْعَالَ وَالْحُرُوفَ:

اسْتَيْقَظَ الْفَلَّاحُ عَلَى صِيَاحِ الدِّيَكِ وَتَغْرِيدِ الْعَصَافِيرِ، ثُمَّ خَرَجَ إِلَى الْمَزْرَعَةِ نَشِيطًا، وَبَدَأَ يَحْرُثُ الْأَرْضَ وَيَنْثُرُ بُدُورَ الطَّمَاظِمِ، وَكَانَ ابْنُهُ عَلِيٌّ يُسَاعِدُهُ فِي اقْتِلَاعِ النَّبَاتَاتِ الْيَابِسَةِ.

الحرفُ

الفعلُ

الاسمُ



أُكْمِلْ كُلَّ جُمْلَةٍ فِيمَا يَأْتِي بِكَلِمَةٍ مُنَاسِبَةٍ، ثُمَّ أُبَيِّنْ نَوْعَهَا: (اسم، فعل، حرف)

		
<p>تسبحُ _____ في البركة.</p> <p>نوعُ الكلمةِ (_____)</p>	<p>يضعُ الولدُ الكرةَ الصندوقِ.</p> <p>نوعُ الكلمةِ (_____)</p>	<p>سالمُ الشجرةَ.</p> <p>نوعُ الكلمةِ (_____)</p>



## حروف العطف



أم



**حتى**

لكن

ف

بیل

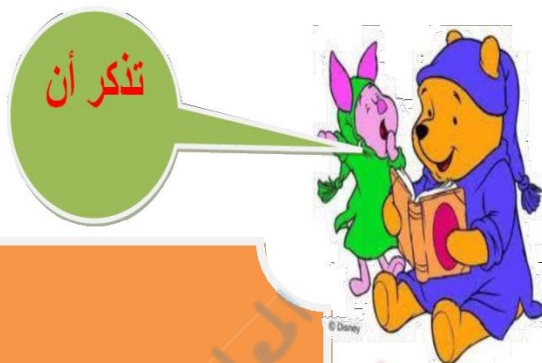
## مثال

## بائع الفلاح الشعير والقمح

- غسلت الفاكهة ثم أكلتها

## جاء القطار فركبنا





## تذكر أن

## حرف العطف ( و ) يفيد المصاحبة

## حرف العطف ( ثم ) يفيد الترتيب مع التأخير

## حرف العطف ( ف ) فيد الترتيب مع السرعة

## حروف العطف

[ ۹ - ف - ث ، ۱۰ ]

الواو : تفيد المصاحبة أو الجمع بين شيئين

الفاء : تفيد السرعة

ثم : تُدّ التراخي

أو : تفيد التخيير بين شيئين



## هيا نجيب عن هذا معا



# تدریبات

**ضع حرف العطف المناسب في المكان الصحيح بالجملة:**

((و-ثم-ف))

وقف باسم ..... بسمه في طابور الصباح

دخل المعلم الفصل ..... التلاميذ

جاءت السيارة ..... ركبت فيها

**أَكْمَلْ مَكَانَ النِّقْطِ بِحَرْفٍ عَظْفٍ مُنَاسِبٍ مِمَّا بَيْنَ الْقَوْسَيْنِ (ف و - ثم)**

وصلنا إلى بيت عمي ، ..... تناولنا الغذاء

قرأ أبو صحيفة ..... مجلة

ذهب أبي ..... عمي إلى بيت جدي

**ضع مكان النقط حرف العطف المناسب مما بين القوسين: (ثم - ف - و)**

فتحت الباب ، ..... دخل أخي.

ذهبت إلى المدرسة ، ..... النادي اليوم.

محمد ، ..... محمود تلميذان متفوقان.





## ضع حرف العطف المناسب في المكان الصحيح بالجملة: (ثم - ف - و)

ذهب باسم ..... بسمة إلى الحفل.

تناول التلميذ الطّعام ..... ذاكر دروسه.  
شاهدت الأهرامات ..... مكتبة الإسكندرية.

## اختر حرف العطف المناسب مما بين القوسين ، وضعه مكان النقط فيما يأتي ( ثم - ف - و )

نجح سعيد ..... محمد في الامتحان

أكلت بلحًا ..... عنبًا.

أحمد ..... محمود صديقان مخلصان.

دخل التلاميذ الفصل ..... المعلم.

كون جملتين مفيدتين تستعمل في كل منها واو العطف\*

.....

كون جملتين مفيدتين تستعمل في كل منها (ثم) العاطفة

.....

اقرأ وأكمل بحرف عطف مناسب :

ذهبت أنا ..... صديقي محمد الى المدرسة ، وصلنا أولا ..... صديقنا تامر

صافحنا زملاءنا وجلسنا .... حضر المعلم .



اختر مما بين القوسين:

دخل التلاميذ الفصل ( ثم - ف ) المعلم.

طالب المعلم حضور أبي ( أو ، ف ) أمي

أَتَتَاوَل طَعَامِي (ثَم - وَ) أَذَاكِر دُرُوسِي.

أَكَلْتُ عِنَبًا ( و - ف ) تَفَاحًا.

استيقظت من النوم ( ثم - و ) ذهبت الى المدرسة.

إِذَا أَنْ تَكُونُ نَاجِحًا ( أَوْ ، ثُمَّ ) فَاشْلَا

وقف القطار (ف - و ) ركبنا فيه.

ذهبت أنا ( ف - و ) أخي الى بيت جدي

ضع مكان النقط حرف العطف المناسب مما بين القوسين :  
(ثُمَّ - ف - و )

ذهب باسم ، ..... بسمه إلى القرية .

يزرع القطن ، ..... تتفتح .

يدخل التلاميذ الفصل ، ..... المعلم .



# نوعا الجملة

- الجملة الاسمية
- لها ركنان أساسيان
- هما : المبتدأ والخبر

تتكون الجملة  
الإسمية من :

المبتدأ

الخبر



تتكون الجملة  
الفعلية من :

الجملة الفعلية

لها ركنان أساسيان

هما : الفعل والفاعل





## تذكر معنا



الجملة الفعلية	الجملة الاسمية
هي الجملة التي تبدأ بفعل	هي الجملة التي تبدأ باسم

هيا نجيب عن هذا معا  
واختبر معلوماتك

## تدريبات



عين الجملة الاسمية مما يأتي:

- ١- الحق واضح .
- ٢- العدل أساس الملك .
- ٣- يطلع الفجر .
- ٤- يمتد الظل .
- ٥- الجو معتدل .
- ٦- السماء صافية .

اختر الكلمة المناسب مما بين القوسين ، وضعه مكان النقط فيما يأتي :

- ١- ..... عب الماء . (البحر - النيل - الشجر)
- ٢- ..... مزخرف . (الصانع - المصنع - البساط)
- ٣- ..... لذيذ . (الورق - القلم - الطعام)
- ٤- ..... أخضر . (التفاح - الموز - الخيار)



اختر الكلمة المناسبة مما يأتي ، وضعه مكان النقط في الجمل الآتية :

(الشتاء - السماء - الشارع - الكعبة - النخلة)

- ١- ..... عالية .
- ٢- ..... بيت الله .
- ٣- ..... شديد البرد .
- ٤- ..... غائمة .
- ٥- ..... مزدحم .

هات مفرد كل جمع مما يأتي ، واجعله في جملة تامة :

(الأنهار - البحار - القطط - الأشجار)

.....

.....

هات جمع كل كلمة مما يأتي ، واجعله في جملة تامة :

(التفاحة - السمكة - العصفور - الحمامة)

.....

.....

ضع مكان النقط فيما يأتي الكلمة المناسبة:

- ١- ..... واقف في المحطة .
- ٢- ..... ظاهر بالليل .
- ٣- ..... متألئة في السماء .
- ٤- ..... فاكهة لذيذة .
- ٥- ..... مضئ .
- ٦- ..... أمين .

ضع مكان النقط الكلمة المناسبة، مما بين القوسين :

- ١- السماء ..... (عذبة - عذب - صافية)
- ٢- الحقول ..... (ممتد - ممتدة - جميل)
- ٣- الطبيب ..... (ماهرة - حاضرة - ماهر)
- ٤- الطيبة ..... (ماهر - شجاع - ماهرة)
- ٥- الصادق ..... (مكرم - محبوب - محبوبة)



(مفيدة - دقيق - إثم - مكروه - صادق)

ضع مكان النقط فيما يأتي كلمة مناسبة من الكلمات السابقة :

- ١- المؤمن ..... ٢- المغتاب ..... ٣- المخترعات .....
- ٤- الحاسب الآلي ..... ٥- بعض الظن .....

ضع الكلمة المناسبة مكان النقط فيما يأتي :

- ١- الحر في الصيف .....
- ٢- الأسبوع ..... أيام .
- ٣- المغنى ..... الصوت .
- ٤- القاضى .....
- ٥- الأم .....
- ٦- النخلة .....

هات مفرد كل جمع مما يأتي، واجعله في جملة اسمية :

(مخلصون - مهذبات - أنواع - سعداء - أبرياء)

.....

.....

هات جمع كل كلمة مما يأتي ، واجعله في جملة اسمية:

(مسافر - مجتهد - نشطة - مجاهد - محبوب)

.....

.....

رتب كلمات كل سطر ، وكون جملة اسمية :

- ١- يرفع - صاحبه - العلم - قدر .
- ٢- ينال - جائزة - السباق - الفائز .
- ٣- يسعد - فى - نعيم - المؤمن - الجنة .
- ٤- فى - الجو - معتدل - الربيع .





أكمل كل جملة من جمل المجموعة (أ) بفعل مناسب ، وكذلك كل جملة من جمل المجموعة (ب) بفاعل مناسب :

(أ)	(ب)
١- ..... الرجل في الطريق	١- نظر ..... إليه شاكرًا .
٢- ..... الرجل بالظمأ . .	٢- قال ..... أحسنت .
٣- ..... الرجل عن الماء ..	٣- وقف ..... تحت شجرة
٤- ..... الرجل البئر .	٤- غفر ..... للرجل .

ضع فعلاً مناسباً مكان النقط ، تختاره مما بين القوسين ، واذكر نوع الجملة :

- ١- ..... المصري مصنوعات بلاده . (يهمل - يشجع - يكره)
- ٢- ..... الحق واضحًا . (نزل - اختفى - ظهر)
- ٣- ..... النيل في الصيف . (يقل - ينتقل - يفيض)
- ٤- ..... وائل السباحة في النادي . (تقدم - تشرف - تعلم)

(يزار - يسود - يكسب - تلعب)

اختر الفعل المناسب فيما سبق ، وضعه مكان النقط فيما لا يأتي :

- ١- ..... قطتى معى .
- ٢- ..... الأسد فى الغابة .
- ٣- ..... الأمين ثقة الناس .
- ٤- ..... الأمن والرخاء فى بلادنا .

ضع مكان النقط فعلاً مناسباً ، وبين نوع الجملة :

- ١- ..... الشرطى المرور .
- ٢- ..... الحرير من دود القز .
- ٣- ..... ودود القز ورق التوت .
- ٤- ..... الطفل اللبن .
- ٥- ..... الناجح بنجاحه .
- ٦- ..... الأرنب الحشاش .



أدخل كل فعل مما يأتي في جملة فعلية:

(يسمع - يحترم - يعطف - يشرح - حضر)

رتب كلمات كل سطر ، وكن جملة فعلية :

## ١- الشرطي - المنازل - ليلاً - يحرس .

٢- الفلاح - بالريف - يعيش - راضية - عيشة .

٣- يبتكر - من - كثيرًا - العلماء - المخترعات .

٤- العاقل - نصيحة - يسمع - أبيه .

اختر لكل فعل في (أ) الاسم المناسب في (ب) ، وكون جملة فعلية

۱- تموء - تشقشق - يفرح - يجرى - يفيض .

٢- الناجح - الحصان - النيل - العصفير - القطة .

أجب عن كل سؤال مما يأتي بجملة فعلية :

### ١- هل سمعت النشيد من المذيع ؟

## ٢- من فتح مصر من قواد العرب ؟

### ٣- ماذا شربت في الصباح؟



٤- كيف ذهبت إلى المدرسة ؟

.....

٥- أين يبني الطائر العش ؟

.....

٦- متى يعتدل الجو ؟

.....

اجعل كل اسم مما يأتي في جملة فعلية:

(الطفل - البط - الدجاجة - الديك - البيض)

.....

.....

.....

اقرأ الجمل الآتية ، وبين الاسمية منها والفعلية :

١- الشمس مشرقة . ٢- تشرق الشمس صباحًا .

٣- الجو معتدل في الربيع . ٤- يغطي السحاب الشمس .

٥- يكثر المطر في الشتاء . ٦- الرياح عاصفة .

اقرأ الجمل الآتية ، وبين الاسمية منها والفعلية :

١- يربح التاجر الأمين . ٢- التاجر الأمين رابح .

٣- البلب طائر مغرد . ٤- يقف العصفور فوق الغصن .

٥- النار مشتعلة . ٦- تطير الطائرة فوق السحاب .





اختر مما بين القوسين اسماً أو فعلاً ، وضعه مكان النقط ، ثم اكر نوع الجملة :

- ١- ..... التلاميذ للرحلة . (يجتهد - مخلص - يستعد)
- ٢- الحضارة المصرية ..... (سعيدة - قديمة - تريد)
- ٣- ..... مرآة صديقه . (الناس - الصديق - يظهر)

(الصاروخ - نشترى - الحاج - يطوف)

ضع مكان النقط فيما يأتي كلمة مناسبة من الكلمات السابقة ، ثم بين نوع الجملة :

- ١١- ..... الحاج حول الكعبة .
- ٢- ..... يسعى بين الصفا والمروة .
- ٣- ..... منطلق في الجو .
- ٤- ..... الفاكهة من الفاكهي .

ضع مكان النقط كلمة مناسبة ثم بين نوع الجملة :

- ١- ..... الحاج من ماء زمزم
- ٢- ..... واقف في المحطة .
- ٣- ..... هابطة في المطار .
- ٤- ..... الإمام أمام المصلين .

حول كل جملة اسمية إلى جملة فعلية :

- ١- أشعة الشمس تدفئ الجو .

.....

- ٢- الجار يساعد جاره .

.....

- ٣- التلفزيون ينقل الصوت والصورة .

.....



#### ٤- النبات ينمو في الشمس .

#### حول كل جملة فعلية إلى جملة اسمية :

١- يصير الماء ثلجًا بالبرودة .....

٢- يتمدد الحديد بالحرارة .....

٣- يتصاعد البخار في الجو .....

#### رتب كلمات كل سطر ، وكن جملة اسمية مرة ، وجملة فعلية مرة أخرى :

١- تحنو - صغارها - الققط - على .

٢- ينفق - أولاده - على - الأب .

٣- الساقية - الماء - إلى - ترفع - القناة .

#### أجب عن كل سؤال مما يأتي مرة بجملة اسمية ، ومرة بجملة فعلية :

١- هل يحب الأب أبناءه ؟

٢- من حملتك في بطنها تسعة أشهر ؟

٣- ماذا يأكل الأرنب ؟

٤- متى تذهب الأسرة إلى المصيف ؟

٥- أين يذهب التلميذ ليتعلم ؟



أدخل كل اسم مما يأتي في جملة اسمية مرة ، وجملة فعلية مرة أخرى:  
(الشرطي - المعلمة - الأب - الأم)

.....  
.....

اجعل كل فعل مما يأتي مرة في جملة فعلية ، ومرة في جملة اسمية :  
(يساعد - يتصدق - يفرح - يبكر)

.....  
.....

رتب كلمات كل سطر ؛ لتكون جملة اسمية :

- ١- حيوان - القطعة - أليف .
- ٢- فوق - المائدة - الكوب .
- ٣- فوائدها - الشجرة - كثيرة .
- ٤- السمك - يصطاد - الصياد .







# المفرد والمثنى والجمع

## المثنى

ما دلّ على اثنين أو  
اثنين متفقين لفظاً  
ومعنى بزيادة ألف  
ونون أو ياء ونون

مثل:

فتاتان  
دلوّين  
ممتلئين  
جداران

## المفرد

ما دلّ  
على واحد  
أو واحدة

مثل

جدار  
فتاة  
أمة  
مهندس  
طبيب



مثل:

(صورة: صُور) (تاج: تاجحون)  
(فتاة: فتيات)

• الجمع ما دل على أكثر  
من اثنين بتغيير صورة  
مفرده أو بإضافة

## الجمع





هو ما دل على شيء واحد (مذكر ومؤنث).

ولد - تلميذ بنت - تلميذة

## المنشئ



هو ما دل على اثنين أو اثنتين ويأتي بزيادة ( ان ) أو ( ين )

## على المفرد مثل: شباك شبكان أو شباكين

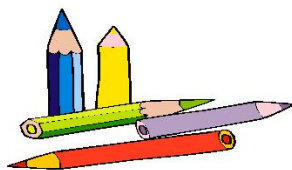
إذا انتهت الكلمة بتاء مربوطة تحول في المثني الى تاء مفتوحة مثل

## طبیۃ - طبیعتان او طبیعتین

## كرة کرتان أو کرتين

الجمع

: هو ما دل على أكثر من اثنين أو اثنتين



### الجمع المذكر:-

ويأتي بزيادة

(ون) أو (ين)

## على المفرد العاقل

مثل :-

مسلم

مسلمون - مسلمين

### الجمع المؤنث:-

ويأتي بزيادة ( ١ - ت )

علی

## آخر الكلمة المفردة

مثل :

## معلمة - معلومات

**جمع تكسير:-** ليس له قاعدة ويأتي سمعيًا

مثل: -مكتب- مكاتب طبيب - أطباء


## تدريبات

هيا نجيب عن هذا معا  
واختبر معلوماتك



### اختر مما بين القوسين:

- ١- جمع حقيبة ( حقب - حقيبات - حقائب )
- ٢- جمع باب ( أبواب - بابات - بابون )
- ٣- مثني شجرة ( شجرات - شجرتان - شجيرتان )
- ٤- مفرد كراسات ( كراستان - كرسى - كراساة )



### هات مفرد الكلمات الآتية:

- ١- عربات.....
- ٢- أخبار.....
- ٣- مقاعد.....
- ٤- الفصول.....

### هات جمع الكلمات الآتية:

- ١- نخلة.....
- ٢- شارع.....
- ٣- مدرسة.....
- ٤- جمل.....
- ٥- يوم.....





## هات مثني الكلمات الآتية:

١- تفاحة.....

٢- حصان.....

٢- مصباح.....

ابدأ كل جملة من الجمل الآتية بـ ( اسم ) يدل على مفرد مذكر :

..... حيوان مفترس .

..... يشرح الدروس للتلاميذ .

..... يعالج المرضى .

ابدأ كل جملة من الجمل الآتية بـ ( اسم ) يدل على مفرد مؤنث :

..... حشرة مفيدة .

..... تشرح الدروس في الفصل .

..... تسهر على راحة المرضى .

## حوّل الجمل الآتية :-

هذا هو المواطن المخلص لوطنه.

المتنى المذكر :  
الجمع المذكر :  
المتنى المؤنث :  
الجمع المؤنث :

هذا هو الحاكم العادل في حكمه.

المتنى المذكر :  
الجمع المذكر :  
المتنى المؤنث :  
الجمع المؤنث :



هذا هو المهندس الماهر فى عمله.

- المتنى المذكر :  
الجمع المذكر :  
المتنى المؤنث :  
الجمع المؤنث :

هذا هو التلميذ الذى نجح فى الامتحان.

- المتنى المذكر :  
الجمع المذكر :  
المتنى المؤنث :  
الجمع المؤنث :

هذا هو اللاعب الذى حصل على البطولة.

- المتنى المذكر :  
الجمع المذكر :  
المتنى المؤنث :  
الجمع المؤنث :

حول كلاً مما يأتى إلى المتنى والجمع بنوعيهما

هذه نافذة مفتوحة.

المتنى : \_\_\_\_\_ الجمع : \_\_\_\_\_

هذه فتاة مهذبة.

المتنى : \_\_\_\_\_ الجمع : \_\_\_\_\_



## حول المفرد إلى جمع



المفرد	الجمع	المفرد	الجمع	المفرد	الجمع
سلحفاة	.....	ثعبان	.....	تمساح	.....
حيوان	.....	حديقة	.....	بيت	.....
سكين	.....	طبق	.....	ملعقة	.....

اكتب مستخدماً " المفرد والمثنى والجمع " كالمثال :-

زهرة	زهرتان	زهرات
شجرة	.....	.....
ساعة	.....	.....
حقيبة	.....	.....







أَلَوْنٌ مَحِيطٌ الْأَسْمَاءِ الْآتِيَةِ بِمَا يَلِي: الْمَفْرَدُ بِاللَّوْنِ الْأَحْمَرِ، وَالْمُثْنَى بِاللَّوْنِ الْأَخْضَرِ، وَالْجَمْعُ بِاللَّوْنِ الْأَصْفَرِ

عربة	سيارات	والد	ثوبان
أسود	شمعتان	بستان	عصفور
كعكتان	نجار	رجال	مدرسة
أقفاص	حصان	كرة	عربتان
حديقتان	أطفال	كتاب	طفلان
عصافير	شاة	شجرتان	خيام



هيا نساعد زميلينا، ونصنف الكلمات الموجودة في الصناديق المناسبة لها:

مزارعان	لاعبون	كتاب	معلمات	لاعبان	معلم
معلمون	أقمار	كُتِبَ	كتابان	زهرة	شمعتان



أكمل الجدول التالي بأسماء مناسبة وفق النمط المعطى:

مفرد	مثنى	جمع
عصفور	عصفوران	عصافير
ثلاجة		تفاحات
شرطي		
	لاعبان	
		نملات





# المذكر والمؤنث

٨

## المذكر

الاسم الدال على مذكر من أجناس  
الناس والحيوان  
مذكر حقيقي مثل غلام وتعلبان.  
و هو ما يصح أن نشير إليه  
بـ ( هذا ) كرجل وحصان , وقمر .

## المؤنث

الاسم الدال على مؤنث من أجناس  
الناس والحيوان  
مؤنث حقيقي مثل بنت وغزالة.  
وهو ما يصح أن نشير إليه  
بـ ( هذه ) كامرأة وناقاة وشمس ودار





# المؤنث

# المذكر

فاطمة - سعاد - بسمه - بقرة - حمامة -  
شجرة - عصفورة

محمد - أحمد - سعيد - حصان - كلب - قلم  
- عصفور - علم

لاحظ أن كل كلمة في المجموعة الأولى تدل على المذكر وأن كل كلمة في المجموعة الثانية تدل على المؤنث

ضع مكان النقط كلمة مناسبة :

تسبح ..... في الماء

يعالج ..... المرضى

الديك ..... طائر

..... حيوان مفترس

تثمر ..... ثمرًا لذيذًا

يشرح ..... الدرس

اقرأ وحول كالمثال :

التلميذة فهمت الدرس

التلميذ فهم الدرس

( أ ) الصانع ذهب إلى المصنع

( ب ) الطبيب عالج المريض

( ج ) المعلم شرح الدرس

أكمل كالمثال

الكراسة مفتوحة

الكتاب مفتوح

..... الراية

( أ ) العلم مرفوع

.....






( ب ) التلميذ مجتهد

.....

( ج ) التاجر صادق



## أَكْمِلْ وَفَقِ النَّمَطَ :

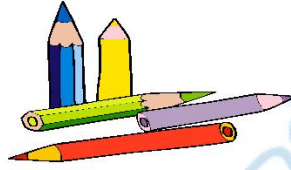
	الطفلة جميلة		الطفل جميل
	السيارة سريعة		
			
			



# أنواع الجموع

٩

: هو ما دل على أكثر من اثنين أو اثنتين



## جمع المؤنث السالم:-

ويأتي بزيادة ( ا - ت )  
على  
آخر الكلمة المفردة  
مثل :  
معلمة - معلمات

## جمع المذكر السالم:-

ويأتي بزيادة  
(ون) أو (ين)  
على المفرد العاقل  
مثل :-  
مسلم  
مسلمون - مسلمين

## جمع تكسير:-

ليس له قاعدة ويأتي سمعيًا  
مثل: مكتب - مكاتب طبيب - أطباء

## أنواع الجموع

لاحظ ما يلي

مذكر سالم

مؤنث سالم

تكسير

زيادة واوونون أو ياء ونون

زيادة ألف وتاء

تتغير فيه صورة المفرد

\* هناك أسماء مذكّرة غير عاقل

تجمع جمع مؤنث سالم مثل:

محيط \_\_\_\_\_ محيطات

شلال \_\_\_\_\_ شلالات

\*الكلمات أبيات - أصوات - بنات

ليست جمعًا مؤنثًا سالمًا

وإنما هي جموع تكسير فالألف والتاء

فيها ليست زائدة على المفرد .

أبيات مفرد لها \_\_\_\_\_ بيت . أصوات مفرد لها \_\_\_\_\_ صوت .

بنات مفرد لها \_\_\_\_\_ بنت  
أعداد وتصميم المعلم / بيومي سمي





هل تستطيع أن تساعدني في حل هذا



## تدريبات

اجمع الكلمات التالية جمع مذكر سالم :

١. المعلم .....
٢. الفلاح .....
٣. المسافر .....
٤. المؤمن .....

اجمع الأسماء التالية جمع مؤنث سالم :

١. صديقة .....
٢. لحظة .....
٣. المعلمة .....
٤. الصلة .....

اجمع الأسماء التالية جمع تكسير :

١. قلم .....
٢. اسم .....
٣. رجل .....
٤. صديق .....



### اجعل الجملة التالية لجمع المذكر مرة وجمع المؤنث مرة

المؤمن معروف بالصدق .....

### أكمل الجدول التالي :

الكلمة	جمعها	نوع الجمع
صديق	.....	.....
.....	مؤمنون	.....
كراسة	.....	.....
.....	مدارس	.....

### أكمل كما في المثال

المعلم ..... المعلمون المعلمين

..... الفدائي.

..... البارع

### هات جمع الكلمات الآتية مبينا نوع الجمع:

ممرضة - مهندسة - سبورة - عود - شيطان - سماء - صديقة

.....

### -الطبيبة ماهرة في علاج المرضى

### حول الجملة للجمع.

هو عامل مخلص في عمله ..... حول الجملة للمثنى بنوعيه والجمع

### اجمع الكلمات التالية جمع مذكر سالم

المعلم ..... المخلص

..... العامل السائح



اجمع الكلمات التالية جمع مؤنث سالم

المعلمة ..... حجرة ..... زجاجة .....  
لاعبة ..... مجتهدة ..... أم .....

## اجمع الكلمات التالية جمع تكسير

فصل ..... قمر ..... رجل .....  
ولد ..... كتاب ..... نحلة .....

هذا رجل مخلص. ( اجعل الجملة للمثنى المذكر ، والمثنى المؤنث )

العامل مخلص ( حول الجملة السابقة إلى المثني والجمع وغير ما يلزم )

هو طبيب مخلص ( حول لجمع المذكر مرة ، وجمع المؤنث مرة أخرى )

حول الكلمات التّ بين القوسين لجمع مذكر سالم :

أ - رحب المعلم ( بالمتفوق ) .....

ب - رأيت ( المهندس ) في الموقع. ....

ج - ( المنافق ) يدخلون النار. ....

**أكمل بجمع مؤنث سالم :**

أ - ..... متفوقات

ب - شاهدت ..... الأهرامات

ج - رأى الطلاب ..... في المدرسة

د - قطفت .....

## هـ - يخرج الناس إلى ..... مسرورين





# ضمائر المتكلم

١٠

أنا  
للفرد المؤنث

أنا  
للفرد المذكر

أنا تلميذة

أنا تلميذ



نحن  
للمثنى المؤنث

نحن  
للمثنى المذكر



نحن تلميذتان

نحن تلميذان

نحن  
للمجمع المؤنث

نحن  
للمجمع المذكر

نحن تلميذات

نحن تلاميذ





هيا ساعد فلفول  
في الإجابة

## تدريبات

**اختر الضمير المناسب مما بين القوسين ، وضعه مكان النقط فيما يأتي :**

- ١- ..... اقرأ القصص المسلية . (أنا - نحن)
- ٢- ..... نعطف على الفقراء . (نحن - أنا)
- ٣- ..... أحب رياضة السباحة (أنا - نحن)
- ٤- ..... نكرم الضيف . (نحن- أنا)

**أكمل كل جملة بضمير المتكلم :**

- ١- ..... ناجح .
- ٢- ..... ناجحان .
- ٣- ..... ناجحون .
- ٤- ..... مهذبة .
- ٥- ..... مهذبتان .
- ٦- ..... مهذبات .

**صل بين ضمير المتكلم (أنا - نحن) ، وما يناسبه من الأسماء التالية :**

(كريم - كريمات - كريمان - كرماء - كريمتان - كريمة)

**ضع بعد كل ضمير متكلم اسماً يناسبه :**

- ١- أنا ..... ٢- نحن .....
- ٣- نحن ..... ٤- نحن .....
- ٥- أنا ..... ٦- نحن .....



### ضع كلمة (أنا) أو كلمة (نحن) مكان النقط في الجمل الآتية :

- ١- ..... نستذكر دروسنا كل يوم . ٢- ..... أقول الحق دائماً .
- ٣- ..... أهتم بنظافة ملابسى . ٤- ..... نحافظ على مرافق المدرسة .

### أكمل بكلمة مناسبة مما بين القوسين : ( أنا - نحن )

- |               |               |
|---------------|---------------|
| تلميذ .....   | تلميذ .....   |
| كبير .....    | كبير .....    |
| طبيبات .....  | طبيبات .....  |
| أمير .....    | أمير .....    |
| تلاميذ .....  | تلاميذ .....  |
| كبار .....    | كبار .....    |
| مهندسون ..... | مهندسون ..... |
| أصحاب .....   | أصحاب .....   |

### أكمل الجمل التالية بوضع ( أنا - نحن ) مكان النقط

- |                      |                      |
|----------------------|----------------------|
| أحب امي .....        | أحب امي .....        |
| أذاكر دروسي .        | أذاكر دروسي .        |
| نقول الحق .          | نقول الحق .          |
| نحب القراءة .        | نحب القراءة .        |
| نقرأ الدرس .         | نقرأ الدرس .         |
| ألعب الكرة .         | ألعب الكرة .         |
| نشرب اللبن .         | نشرب اللبن .         |
| نحترم الجمّع .       | نحترم الجمّع .       |
| نحب أمهاتنا .        | نحب أمهاتنا .        |
| نذاكر دروسنا .       | نذاكر دروسنا .       |
| أقول الحق .          | أقول الحق .          |
| أحب القراءة .        | أحب القراءة .        |
| أقرأ الدرس .         | أقرأ الدرس .         |
| نشرب اللبن .         | نشرب اللبن .         |
| ألعب الكرة .         | ألعب الكرة .         |
| أشكر الله على نعمه . | أشكر الله على نعمه . |

### ضع فعل مناسب مكان النقط

- |                      |                      |
|----------------------|----------------------|
| نحن ..... الدرس .    | نحن ..... الدرس .    |
| أنا ..... الرياضة .  | أنا ..... الرياضة .  |
| نحن ..... الكرة .    | نحن ..... الكرة .    |
| أنا ..... الجيران .  | أنا ..... الجيران .  |
| نحن ..... في الماء . | نحن ..... في الماء . |
| أنا ..... النشيد .   | أنا ..... النشيد .   |
| نحن ..... التلفاز .  | نحن ..... التلفاز .  |
| أنا ..... شجرة .     | أنا ..... شجرة .     |





# ضمائر المخاطب

١٢

**أنت**  
**للفرد المؤنث**



**أنت مهندسة**

**أنت**  
**للفرد المذكر**



**أنت مهندس**

**أنتما**  
**للمثنى المؤنث**



**أنتما مهندستان**

**أنتما**  
**للمثنى المذكر**



**أنتما مهندسان**

**أنتن**  
**للمجمع المؤنث**



**أنتن مهندسات**

**أنتم**  
**للمجمع المذكر**



**أنتم مهندسون**



هيا ساعد فلفول  
فى الإجابة

## تدريبات

ضع مكان النقط فيما يأتي ضميراً من الضمائر الآتية :

(أنتن . أنتما . أنت . أنتم . أنت)

- ١- ..... تلميذة مجتهدة .
- ٢- فلاحات نشيطات .
- ٣- ..... لاعب ماهر .
- ٤- ..... صديقان مخلصان .
- ٥- ..... أطباء ماهرون .

أكمل كل جملة بضمير المخاطب المناسب :

- ١- ..... صديق .
- ٢- ..... صديقان .
- ٣- ..... أصدقاء .
- ٤- ..... صديقة .
- ٥- ..... صديقتان .
- ٦- ..... صديقات .

صل بين ضمير المخاطب ، وما يناسبه مما يأتي :

(أنتم . أنت . أنتما . أنتن . أنت)

(مجتهد . عاملان . ماهران . مخلصات . مخلص)

ضع بعد كل ضمير للمخاطب اسماً يناسبه :

- ١- أنت ..... ٢- أنتم .....
- ٣- أنتما ..... ٤- أنت .....
- ٥- أنتما ..... ٦- أنتن .....

اعداد وتصميم المعلم / بيومي سمي



عين في كل جملة مما يأتي الضمير ، وبين نوعه :

- ١- أنتما صديقان مخلصان .
- ٢- أنت صديق وفي .
- ٣- أنتن طبيبات ماهرات .
- ٤- أنتما صديقتان مخصتان .
- ٥- أنتم فلاحون نشيطون .
- ٦- أنت فتاة مثالية .

اختر لكل ضمير في (أ) ما يكمل ويناسب الجملة في (ب) :

(ب)	(أ)
مهندسون ماهرون	أنت
تلميذتان مجتهدتان	أنتم
معلمة مخلصه	أنتما
طبيبات ماهرات	أنت
عاملان نشيطان	أنتن
مهندس ماهر	أنتما

ضع مكان النقط كلمة مناسبة في كل جملة مما يأتي :

- ١- أنتم ..... في مصنع النسيج .
- ٢- أنتن ..... تعلمن التلميذات .
- ٣- أنتما ..... يعالجان المرضى .
- ٤- أنت ..... تعالجن الأطفال .
- ٥- أنت ..... تعالج المرضى .

أكمل الجمل بكلمة مما بين القوسين : ( أنت - أنت - أنتم )

- |             |              |
|-------------|--------------|
| صغيرة ..... | صغير .....   |
| صغار .....  | كبيرة .....  |
| عمال .....  | تلميذة ..... |





أكمل مكان النقط مستخدماً ضمراً مخاطباً

- |               |   |               |   |         |
|---------------|---|---------------|---|---------|
| طبيبة         | - | طويلة         | - | مخلصان  |
| طبيبان        | - | أولاد         | - | تلميذات |
| معلمة بارعة   | - | طالبان مخلصان | - |         |
| طبيب ماهر     | - | أصدقاء مخلصون | - |         |
| عاملان ماهران | - | طبيبات بارعات | - |         |

**أكمل مكان النقط بكلمات مناسبة من عندك :**

- أنت مخترع ..... أنت ..... بارعة.
- أنتما ..... نشيطان . أنتما معلمتان .....
- أنتم أصدقاء..... أنتن ..... مميزات.
- أنتما ..... أنتم ..... أنت
- أنتن ..... أنت

**ضع كل كلمة أمام ضميرها المناسب:**

( طالب - طالبتان - طلاب - طالبة - طالبتان - طالبات )

- أَنْتَ ..... أَنْتِ ..... أَنْتُمْ ..... أَنْتُنَّ .....



# ضمائر الغائب

١٣

هي  
للفرد المؤنث



هي طبيبة

هو  
للفرد المذكر



هو طبيب

هما  
للمثنى المؤنث



هما  
للمثنى المذكر



هما طبيبتان

هما طبيبان

هن  
للمجمع المؤنث



هن طبيبات

هم أطباء

هم  
للمجمع المذكر





هيا ساعد فلفول  
في الإجابة

## تدريبات

ضع مكان النقط ضميرًا للغائب ( هو - هي - هم ) :

كريم ..... التلميذ المثالي  
المعلمون ..... الذين ينشرون العلم  
أبي وأمي ..... مصدر العطف والحنان  
معلمتي ..... المعلمة المثالية

حول اسم الإشارة إلى ضمير غائب

هذا رجل ..... هو رجل  
هذا جحا .....  
هذه زوجة جحا .....  
هذان ولدان .....  
هؤلاء شباب .....

أكمل بضمير غائب مناسب :

..... يسقى الزرع  
..... يساعدان المحتاج  
..... يخدمون الوطن  
..... تساعد أمها

..... يشاهدون مباراة كرة القدم

اعداد وتصميم المعلم / بيومي سمير





### أكمل كل جملة بضمير الغائب المناسب:

- ١- ..... فلاحان نشيطان .
- ٢- ..... فلاحون نشيطون .
- ٣- ..... فلاح نشيط .
- ٤- ..... فلاحات نشيطات .
- ٥- ..... فلاحتان نشيقتان .
- ٦- ..... فلاحه نشيطة .

### ضع مكان النقط ضميرًا من الضمائر الآتية : ( هو - هي - هم )

- ( أ ) ..... مخلص في عمله
- ( ب ) ..... أوفياء
- ( ج ) ..... نجحت في المسابقة

### ضع ( هو ) أو ( هي ) مكان النقط :

- ( أ ) ..... رسم اللوحة
- ( ب ) ..... فازت بالجائزة
- ( ج ) ..... نجح في الامتحان
- ( د ) ..... ساعدت الفقراء
- ( هـ ) ..... نطق بالحق
- ( و ) ..... شكرت الله

### ضع ( هو - هي - هما - هم - هن ) مكان النقط:

- ..... ولد - ..... بنت .
- ..... فلاحان
- ..... معلمون
- ..... معلمات
- ..... طويل
- ..... طويلة
- ..... تأكلان
- ..... يرسمون
- ..... يلعب الكرة

### ضع فعل مناسب مكان النقط :

- هو ..... بالكرة
- هي ..... بالكرة
- هما ..... على الكرسي
- هما ..... على الكرسي
- هم ..... مبكرا
- هن ..... مبكرا



**ضع كل كلمة أمام ضميرها المناسب:**

( طالب – طالبتان – طلاب – طالبة – طالبتان – طالبات )

هو هو هما

..... هُن      ..... هُم      ..... هُمَا

أَكْمَلُ وَفَقَ النَّمَطُ :

	هِيَ أُخْتِي		هُوَ أَخِي
	هِيَ		هُوَ
	هُمَا		هُمَا صَدِيقَانِ
	هُنَّ		هُمْ



# المبتدأ والخبر

- الجملة الاسمية
- لها ركنان أساسيان
- هما : المبتدأ والخبر

تتكون الجملة  
الإسمية من :

المبتدأ

الخبر



تذكر معنا



الجملة الاسمية
هي الجملة التي تبدأ باسم

– الدار واسعة . – الجو معتدل . – الشارع مزدحم . – الأزهار متفتحة .

أركان الجملة الاسمية - مبتدأ - خبر

المبتدأ : مرفوع بالضمة اذا كان مفردا

الخبر : مرفوع بالضمة اذا كان مفردا

اعداد وتصميم المعلم / بيومي سمير

01104649335

68





هل تستطيع أن تساعدني في حل هذا



## تدريبات

**عين المبتدأ والخبر في كل جملة مما يأتي :**

- ١- الوطن عزيز .
- ٢- الجندي شجاع .
- ٣- الصلاة واجبة .
- ٤- المنذنة عالية .
- ٥- الشجرة مثمرة .
- ٦- الفاكهة ناضجة .

**اختر المبتدأ المناسب مما بين القوسين ، وضعه مكان النقط فيما يأتي :**

- ١- ..... عب الماء . (البحر - النيل - الشجر)
- ٢- ..... مزخرف . (الصانع - المصنع - البساط)
- ٣- ..... لذيذ . (الورق - القلم - الطعام)
- ٤- ..... أخضر . (التفاح - الموز - الخيار)

**اختر المبتدأ المناسب مما يأتي ، وضعه مكان النقط في الجمل الآتية :**

- ١- ..... عالية . (الشتاء - السماء - الشارع - الكعبة - النخلة)
- ٢- ..... بيت الله .
- ٣- ..... شديد البرد .
- ٤- ..... غائمة .
- ٥- ..... مزدحم .

**ضع مكان النقط فيما يأتي مبتدأ مناسباً :**

- ١- ..... واقف في المحطة .
- ٢- ..... ظاهر بالليل .
- ٣- ..... متلألئة في السماء .
- ٤- ..... فاكهة لذيذة .
- ٥- ..... مضى .
- ٦- ..... أمين .



**ضع مكان النقط خبرًا مناسبًا ، تختاره مما بين القوسين :**

- ١- السماء ..... (عذبة - عذب - صافية)
- ٢- الحقول ..... (ممتد - ممتدة - جميل)
- ٣- الطبيب ..... (ماهرة - حاضرة - ماهر)
- ٤- الطيبة ..... (ماهر - شجاع - ماهرة)
- ٥- الصادق ..... (مكروه - محبوب - محبوبة)

**(مفيدة - دقيق - إثم - مكروه - صادق)**

**ضع مكان النقط فيما يأتي كلمة مناسبة من الكلمات السابقة ثم بين ركني الجملة :**

- ١- المؤمن ..... ٢- المغتاب ..... ٣- المخترعات .....
- ٤- الحاسب الآلي ..... ٥- بعض الظن .....

**ضع خبرًا مناسبًا مكان النقط فيما يأتي :**

- ١- الحر في الصيف .....
- ٢- الأسبوع ..... أيام .
- ٣- المغنى ..... الصوت .
- ٤- القاضى .....
- ٥- الأم .....
- ٦- النخلة .....

**رتب كلمات كل سطر ، وكون جملة اسمية :**

- ١- يرفع - صاحبه - العلم - قدر .
- ٢- ينال - جائزة - السباق - الفائز .
- ٣- يسعد - فى - نعيم - المؤمن - الجنة .
- ٤- فى - الجو - معتدل - الربيع .

**اجعل كل كلمة فى (أ) مبتدأ ، واختر له خبرًا مناسبًا من كلمات (ب) :**

- ١- الشمس - القمر - الحارس - المصنع .
- ٢- يقظ - جديد - مضئ - ساطعة .



عبر عن كل مما يأتي بجملة اسمية تشتمل على مبتدأ وخبر ، ثم عين كلا منهما :

(صفاء السماء – بياض اللبن – اعتدال الخط – سرعة القطار – بطء السلحفاة – مكر الثعلب)

ضع خطاً تحت المبتدأ وخطين تحت الخبر

الفناء واسع  
الأشجار مثمرة  
المعرض مزدحم  
الفضاء بعيد  
البحر عميق

أكمل كل جملة بالركن الناقص ( مبتدأ – خبر ) مع ضبطه بالشكل :-

..... لذيد . مصر ..... الكتاب .....  
..... ساطع . صافية . الصديق .....

حدد المبتدأ والخبر في الجمل التالية:

الشارع الرئيس مزدحم  
الطالب المجتهد متفوق  
العالم المصري متفوق  
العصافير المهاجرة نشيطة





# المبتدأ والخبر المفرد

١٥

- الجملة الاسمية
- لها ركنان أساسيان
- هما : المبتدأ والخبر

تتكون الجملة  
الإسمية من :

المبتدأ

الخبر



تذكر معنا



الجملة الاسمية
هي الجملة التي تبدأ باسم

– الدار واسعة . – الجو معتدل . – الشارع مزدحم . – الأزهار متفتحة .

أركان الجملة الاسمية - مبتدأ - خبر ( مرفوعان دائما )

المبتدأ : مرفوع بالضمّة اذا كان مفردا

الخبر : مرفوع بالضمّة اذا كان مفردا



www.Cryp2Day.com  
موقع مذكرات جاهزة للطباعة

01104649335

72

اعداد وتصميم المعلم / بيومي سمير

هل تستطيع أن تساعدني في حل هذا

## تدريبات



### حدد ركني الجملة الاسمية:-

الأب مهتم بأبنائه	الشارع نظيف
القصة الخيالية جذابة	الحديقة جميلة
نهر النيل عظيم	القمر منير

### ضع مكان النقط خبرًا مناسبًا ، تختاره مما بين القوسين :

١- السماء .....	(عذبة - عذب - صافية)
٢- الحقول .....	(ممتد - ممتدة - جميل)
٣- الطبيب .....	(ماهرة - حاضرة - ماهر)
٤- الطبيبة .....	(ماهر - شجاع - ماهرة)
٥- الصادق .....	(مكروه - محبوب - محبوبة)

### (مفيدة - دقيق - إثم - مكروه - صادق)

### ضع مكان النقط فيما يأتي كلمة مناسبة من الكلمات السابقة ثم بين ركني الجملة :

١- المؤمن .....	٢- المغتاب .....	٣- المخترعات .....
٤- الحاسب الآلي .....	٥- بعض الظن .....	

### اختر الاجابة الصحيحة مما بين القوسين:-

- الرياح (شديدة - شديدة - شديدة)

(القمر - القمر - القمر) منير  
اعداد وتصميم المعلم / بيومي سمير



www.Cryp2Day.com

موقع مذكرات جاهزة للطباعة

01104649335

73

السيارة ( سرعة - سرعة - سرعة )  
 (البَيْت - البَيْت - البَيْت) نظيف  
 المطر ( كثير - كثير - كثير )  
 (الطريق - الطريق - الطريق) مزدحم

اختر المبتدأ المناسب مما يأتي ، وضعه مكان النقط في الجمل الآتية :

(الشتاء - السماء - الشارع - الكعبة - النخلة)

١- ..... عالية . ٢- ..... بيت الله . ٣- ..... شديد البرد .  
٤- ..... غائمة . ٥- ..... مزدحم .

## هات مفرد كل جمع مما يأتي ، واجعله مبتدأ في جملة تامة :

(الأنهار - البحار - القطط - الأشجار)

.....

.....

.....

.....

.....

### أكمل الجملة الاسمية بالركن الناقص:-

## نهر النيل طويل

السمااء  
.....

عميق .....

العامل المصري .....

..... خیر جلیس





اجعل المبتدأ والخبر في الجمل الآتية مثنى و بين علامة إعرابها:

المبتدأ	المثنى	علامة إعرابه
الجبل كبير	.....	.....
الخرطوم طويل	.....	.....
الزهرة ناضرة	.....	.....
القلم قديم	.....	.....
الحاكم عادل	.....	.....

**ضع مبتدأ مناسباً مكان النقط:**

جميلة .....	--	مشرقة .....	--
عظيم .....	--	واسع .....	--
نشيط .....	--	مؤدب .....	--
رائع .....	--	مجتهدة .....	--
		كبيرة .....	--

**ضع خبر مناسب مكان النقط:**

-- الولد .....  
 -- الحقل .....  
 -- التلميذة .....  
 -- الأم .....  
 -- مصر .....  
 -- المؤمن .....  
 -- المدرسة .....



## المبتدأ والخبر جمع التكسير

- الجملة الاسمية
- لها ركنان أساسيان
- هما : المبتدأ والخبر

تتكون الجملة  
الإسمية من :

المبتدأ

الخبر



تذكر معنا



الجملة الاسمية

هي الجملة التي تبدأ باسم

العلماء أذكىاء - الأصحاب إخوة - العمال مهرة - الأولاد أقوياء .

أركان الجملة الاسمية - مبتدأ - خبر (مرفوعان دائماً)

المبتدأ : مرفوع بالضمة اذا كان جمع التكسير

الخبر : مرفوع بالضمة اذا كان جمع التكسير



المبتدأ والخبر في الجمل السابقة ينتهي بـ : ( ون - ات - نهاية مختلفة )  
المبتدأ والخبر في الجمل السابقة جمع: (مذكر سالم - مؤنث سالم - تكسير )  
علامة رفع المبتدأ والخبر في الجمل السابقة: (الألف - الواو - الضمة)

هل تستطيع أن تساعدني في حل هذا

## تدريبات



هات جمع الكلمات الآتية في جملة اسمية

وجه - عصفور - منزل - نعمة - مصباح - شاعر - مسجد

أكمل بجمع تكسير مناسب لما بين القوسين مع ضبطه بالشكل:

الآبار ..... تحت الأرض. ( كنز )  
..... خضراء. ( الحقل )  
الكتب ..... العلم ( مفتاح )  
..... عالية. ( الشجرة )  
الآبار ..... بأبنائهم. ( رحيم )  
..... زاهية ( اللون )

أكمل الجملة الاسمية بالكلمة المناسبة:-

الأقلام .....

السماء .....

الشوارع .....

مرتفعة .....

مورقة .....





## المبتدأ والخبر جمع المؤنث السالم

الجملة الاسمية

لها ركنان أساسيان

هما : المبتدأ والخبر

تتكون الجملة  
الإسمية من :

المبتدأ

الخبر



تذكر معنا



الجملة الاسمية  
هي الجملة التي تبدأ باسم

العاملات مجتهدات - المعلمات مخلصات - المهندسات ذكيات - الطالبات متفوقات

أركان الجملة الاسمية - مبتدأ - خبر (مرفوعان دائماً)

المبتدأ : مرفوع بالضمة اذا كان جمع المؤنث السالم

الخبر : مرفوع بالضمة اذا كان جمع المؤنث السالم

المبتدأ والخبر في الجمل السابقة ينتهي بـ : ( ون - ات - نهاية مختلفة )

01104649335

78

اعداد وتصميم المعلم / بيومي سمير



المبتدأ والخبر في الجمل السابقة جمع: (مذكر سالم - مؤنث سالم - تكسير)  
علامة رفع المبتدأ والخبر في الجمل السابقة: (الألف - الواو - الضمة)

هل تستطيع أن تساعدني في حل هذا

## تدريبات



اجمع الأسماء التالية جمع مؤنث سالم وضعها في جملة اسمية:

- ١ - صديقة .....
- ٢ - لحظة .....
- ٣ - المعلمة .....
- ٤ - الصلة .....

هات جمع كل كلمة من الكلمات الآتية في جملة اسمية:

( المعلمة - التلميذة - الطيبة - الفتاة )

.....

.....

.....

.....

استخرج جمع المؤنث السالم مما يأتي وبين علامة اعرابه:

- .....
- .....
- .....
- .....



.....

.....

ضع مبتدأ فى المكان الخالى واذكر علامة إعرابه :-

المبتدأ	الخبر	علامة إعرابه
.....	ناجحات	.....
.....	فاهمات	.....
.....	رحيمات	.....
.....	محلقات	.....
.....	نشيطات	.....
.....	عائدات	.....
.....	طائعات	.....

أكمل بجمع مؤنث سالم مناسب لما بين القوسين مع ضبطه بالشكل:

الأدبيات ..... ( مشهورة )

..... - محقات. ( الطائرة )

الباحثات ..... (مجتهدة)

..... محبوبات. (الصادقة)

.....نشطات. ( الفلاحة )

..... رَحْمَاتٍ. (الأم)





ضع خبراً في المكان الخالي واذكر علامة إعرابه :-

المتبدأ	الخبر	علامة إعرابه
البنات	.....	.....
التلميذات	.....	.....
المرضات	.....	.....
المهندسات	.....	.....
الصادقات	.....	.....
الأمهات	.....	.....
اللاعبات	.....	.....



# المبتدأ والخبر المثني

- الجملة الاسمية
- لها ركنان أساسيان
- هما : المبتدأ والخبر

تتكون الجملة  
الإسمية من :

المبتدأ

الخبر



تذكر معنا



الجملة الاسمية

هي الجملة التي تبدأ باسم

الطالبان مهذبان      الزهرتان جميلتان      المهندسان ماهران

أركان الجملة الاسمية - مبتدأ - خبر (مرفوعان دائماً)

المبتدأ : مرفوع بالألف اذا كان مثني

الخبر : مرفوع بالألف اذا كان مثني



المبتدأ والخبر في الجمل السابقة ينتهي بـ : ( ون - ات - ان )  
المبتدأ والخبر في الجمل السابقة: ( مفرد - مثنى - جمع )  
علامة رفع المبتدأ والخبر في الجمل السابقة: ( الألف - الواو - الضمة )

هل تستطيع أن تساعدني في حل هذا

## تدريبات



ضع خبراً في المكان الخالي واذكر علامة إعرابه :-

المبتدأ	الخبر	علامة إعرابه
النباتان	.....	.....
التلميذتان	.....	.....
المرضان	.....	.....
المهندسان	.....	.....
الصادقتان	.....	.....
اللاعبان	.....	.....
المعلمتان	.....	.....

أكمل الجمل الآتية بكلمة مما بين القوسين :

السائحتان ..... (مسرورات - مسرورون - مسرورتان).

الزهرات ..... (متفتحون - متفتحات - متفتحتان).

ثن الآتية ثم أخبر عنها بعد التشية :



www.Cryp2Day.com  
موقع مذكرات جاهزة للطباعة

01104649335

83

اعداد وتصميم المعلم / بيومي سمير



(المهندس - الممرضة - الفلاح - الثمرة).

أكمل الجملة الاسمية مما بين القوسين:

الجنديان ..... ( شجاعان - شجاعين - شجاعتان )

اللوحتان ..... ( جميلتين - جميلة - جميلة )

.....ماهران. ( الطيب – الطيبان – الطيبتان )

.....مذهب. ( التلميذ - التلاميذ - التلميذان )

الأثران ..... ( قديمتان - قديمين - قديمان )

### حدد المبتدأ والخبر وعلامة الرفع والسبب :-

## الكتابان مفيدان

## الكويبان نظيفان

## المعلومات رحيما

الطالب ماهر

## السيارتان جديدتان

ضع خطأ تحت الخطأ وصوبه:

الأمثلة	الخطأ	التصويب
-البلبلين جميلان	.....	.....
-السطران مستقيمين	.....	.....

ضع خبراً في المكان الخالي واذكر علامة إعرابه :

الطفـلـان ..... التلميذات ..... القطاران .....



ضع مبتدأ في المكان الخالي، واذكر علامة إعرابه:

(أ) ..... ناجحان. . (ب) ..... نشيطان. (ج) ..... رحيمتان.

اجعل المبتدأ والخبر في الجمل الآتية مثنى وبين علامة إعرابهما:

(أ) الجبل كبير. (ب) الخرطوم طويل.

(ج) الزهرة ناضرة. (د) الحاكم عادل.

اجعل المبتدأ والخبر فيما يأتي مثنى واذكر علامة إعرابهما:

(أ) السائح مسرور (ب) العالم زاهد

(ج) المجتهد فائز. (د) المؤدب محبوب.

اجعل المبتدأ والخبر فيما يأتي مثنى واذكر علامة إعرابهما:

(أ) العاملة نشيطة. (ب) الأم رحيمة.

(ج) المؤدبة محبوبة (د) المعلمة مخلصه.

ضع مبتدأ في المكان الخالي واذكر علامة إعرابه :-

المبتدأ	الخبر	علامة إعرابه
.....	ناجحان	.....
.....	فاهمان	.....
.....	رحيمتان	.....
.....	محلقتان	.....
.....	نشيطان	.....
.....	عائدان	.....
.....	طائعتان	.....



# المبتدأ والخبر جمع المذكر السالم

- الجملة الاسمية
- لها ركنان أساسيان
- هما : المبتدأ والخبر

تتكون الجملة  
الإسمية من :

المبتدأ

الخبر



تذكر معنا



الجملة الاسمية
هي الجملة التي تبدأ باسم

المهندسون ماهرون      الفلاحون نشيطون      المعلمون مجتهدون

أركان الجملة الاسمية - مبتدأ - خبر (مرفوعان دائماً)

المبتدأ : مرفوع بالواو اذا كان جمع المذكر السالم

الخبر : مرفوع بالواو اذا كان جمع المذكر السالم





المبتدأ والخبر في الجمل السابقة ينتهي بـ : ( ون - ات - نهاية مختلفة )  
المبتدأ والخبر في الجمل السابقة جمع : ( مذكر سالم - مؤنث سالم - تكسير )  
علامة رفع المبتدأ والخبر في الجمل السابقة : ( الألف - الواو - الضمة )

هل تستطيع أن تساعدني في حل هذا

## تدريبات



س ١ اجمع الكلمات التالية جمع مذكر سالم :

- ١- المعلم .....
- ٢- الفلاح .....
- ٣- المسافر .....
- ٤- المؤمن .....

ضع مبتدأ في المكان الخالي واذكر علامة إعرابه : -

المبتدأ	الخبر	علامة إعرابه
.....	ناجحون	.....
.....	فاهمون	.....
.....	رحيمون	.....
.....	مهبزون	.....
.....	نشيظون	.....
.....	عائزون	.....
.....	طائزون	.....



ضع خبرًا في المكان الخالي واذكر علامة إعرابه :-

المبتدأ	الخبر	علامة إعرابه
المعلمون	.....	.....
المتفوقون	.....	.....
الراحلون	.....	.....
المهندسون	.....	.....
الصادقون	.....	.....
المهذبون	.....	.....
الملاعبون	.....	.....

عين المبتدأ أو الخبر في الجمل الآتية و اذكر علامة إعراب كل منهما:

## الصيدون عائدون من البحر

الخبر: .....

المبتدأ : .....

## علامة الإعراب :

### أكمل الجملة الاسمية مما بين القوسين:

الصيادون ..... (صابرون – صابران - صابرین)

اللوحتان ..... (جميلتين – جميلة – جميلتان)

..... ماهرون. (المهندسات – المهندسون – المهندسين)

..... مذهب. (التلميذ - التلاميذ - التلميذان)

الأثران ..... (قديمتان - قديمين - قديمان )

المصريون (مخلصان - مخلصين - مخلصون)

اجعل المبتدأ و الخبر فى الجمل الآتية جمع مذكر سالم و بين علامة إعرابها:

المبتدأ	جمع مذكر سالم	علامة إعرابه
المهندس متفوق	.....	.....
المعلم مخلص	.....	.....
اللاعب نشيط	.....	.....
المجتهد مميز	.....	.....
العادل محبوب	.....	.....

ضع مكان النقط المبتدأ أو الخبر المناسب و أعربه.

.....فائزون.

.....الطالبان

.....محلقة.

.....المستشفيات

.....نكيات.

.....واضحة فى النهار.

حدد المبتدأ والخبر و علامة الرفع والسبب :-

الصانعون متقنون

الفلاحان ماهران

المعلمات نشيطات

المتسابقون سريعون

الزهرة جميلة

المصورون موهوبون





# الفاعل



تتكون الجملة  
الفعلية من :

الجملة الفعلية

لها ركنان أساسيان

هما : الفعل والفاعل

تذكر معنا

الجملة الفعلية  
هي الجملة التي تبدأ بفعل



الفعل : ما دل على حدث يحصل في زمن معين .

الفاعل : ما دل على من قام بالفعل أو اتصف به

شرب الطفل اللبن

رسم أحمد لوحة

زرع الفلاح الحقل

–الجملة المكتوبة تحت الصورة هـَ جمل تبدأ بـ ( اسم – فعل – حرق )

–هذه الجملة ( اسمية – فعلية )

–من قام بالأفعال الآتية؟ ( الفاعل )

من زرع الأرض؟ ..... من رسم اللوحة؟ ..... من شرب اللبن؟ .....



هيا نجيب عن هذا معا  
واختبر معلوماتك



## تدريبات

**عين نوع الجملة فيما يأتي ، وبين ركنيها الأساسيين :**

- ١- عز القانع ، وذل الطامع .
- ٢- انتشرت المخترعات .
- ٣- تحتفل مصر بأعيادها .
- ٤- يحسن العاقل اختيار أصدقائه .
- ٥- يستخرج الغواص الإسفنج .

**ضع فعلاً مناسباً مكان النقط ، تختاره مما بين القوسين ، واذكر نوع الجملة :**

- ١- ..... المصري مصنوعات بلاده . (يهمل - يشجع - يكره)
- ٢- ..... الحق واضحاً . (نزل - اختفى - ظهر)
- ٣- ..... النيل في الصيف . (يقل - ينتقل - يفيض)
- ٤- ..... وائل السباحة في النادي . (تقدم - تشرف - تعلم)
- س٣: (يزار - يسود - يكسب - تلعب)

**اختر الفعل المناسب فيما سبق ، وضعه مكان النقط فيما لا يأتي :**

- ١- ..... قطتى معى .
- ٢- ..... الأسد فى الغابة .
- ٣- ..... الأمين ثقة الناس .
- ٤- ..... الأمن والرخاء فى بلادنا .



www.Cryp2Day.com

موقع مذكرات جاهزة للطباعة

01104649335

91

اعداد وتصميم المعلم / بيومي سمير

### ضع مكان النقط فعلاً مناسباً ، وبين نوع الجملة :

- ١- ..... الشرطى المرور .
- ٢- ..... الحرير من دود القز .
- ٣- ..... ودود القز ورق التوت .
- ٤- ..... الطفل اللبن .
- ٥- ..... الناجح بنجاحه .
- ٦- ..... الأرنب الحشاش .

### أدخل كل فعل مما يأتى فى جملة فعلية ، ثم بين ركنيها الأساسيين :

(يسمع - يحترم - يعطف - يشرح - حضر)

.....

.....

تذكر/ القاعدة: الجملة الفعلية ه التي تبدأ ب بفعل

أركان الجملة الفعلية (فعل - فاعل )

الفاعل هو من قام بالفعل، وكل فعل لابد له من فاعل

### حلل الجمل التالية الى فعل وفاعل

- لعب الطفل بالكرة لعب الطفل
- سافر الرجل مبكرا
- شرب الكلب الماء
- شرحت المعلمة الدرس
- قفز القرد على الشجرة
- كتبت التلميذة الدرس



www.Cryp2Day.com  
موقع مذكرات جاهزة للطباعة

01104649335

92

اعداد وتصميم المعلم / بيومي سمير



## رفع الفاعل المفرد



**الفعل : ما دل على حدث يحصل في زمن معين .**

**الفاعل : ما دل على من قام بالفعل أو اتصف به**

زراع الفلاح الأرض حضرت المعلمات مبكرا ظهرت النجوم

٠ - الجمل السابقة. (اسمية - فعلية)

- الأسماء الملونة في الجمل السابقة. (مبتدأ - خبر - فاعل)

- الأسماء الملونة في الجمل السابقة يوجد على آخرها. (ضمة - فتحة - كسرة)

- علامة رفع الفاعل المفرد، جمع تكسير، جمع مؤنث سالم.

(الألف - الواو - الضمة)



## القاعدة: الفاعل دائما مرفوع

إذا كان الفاعل مفرد أو جمع تكسير أو جمع مؤنث سالم ( يرفع بالضمة )

هيا نجيب عن هذا معا  
واختبر معلوماتك



### تدريبات

رتب كلمات كل سطر ، وكن جملة فعلية واعرب الفاعل :

١- الشرطى - المنازل - ليلاً - يحرس .

٢- الفلاح - بالريف - يعيش - راضية - عيشة .

٣- يبتكر - من - كثيرًا - العلماء - المخترعات .

٤- العاقل - نصيحة - يسمع - أبيه .

اختر لكل فعل فى (أ) الاسم المناسب فى (ب) ، وكون جملة فعلية ، ثم بين ركنيها الأساسيين :

١- تموء - تشقق - يفرح - يجرى - يفيض .

٢- الناجح - الحصان - النيل - العصفير - القطة .

أجب عن كل سؤال مما يأتى بجملة فعلية :

١- هل سمعت النشيد من المذيع ؟



## ٢- من فتح مصر من قواد العرب ؟

### ۳- ماذا شربت في الصباح

#### ٤- كيف ذهبت إلى المدرسة ؟

### ٥- أين يبني الطائر العش؟

## ٦- متى يعتدل الجو؟.

اجمع كل اسم مما يأتي واجعله في جملة فعلية ، وبين ركنيها الأساسيين واعرب الفاعل :

(الطفل – البط – الدجاجة – الديك – البيض)

اقرأ الجمل الآتية ، وبين الاسمية منها والفعلية :

## ١- الشمس مشرقة .

## ٢- تشرق الشمس صباحًا .

### ٣- الجو معتدل في الربيع .

#### ٤- يغطي السحاب الشمس .

### ٥- يكثر المطر في الشتاء .

## ٦- الرياح عاصفة .

**بين الركنين الأساسيين في كل جملة مما يأتي :**

- يربح التاجر الأمين .

- يقف العصفور فوق الغصن .

### - تطير الطائرة فوق السحاب .





### ضع مكان النقط كلمة فعل مناسب واعرب الفاعل:

- ..... الحاج من ماء زمزم
- ..... الإمام أمام المصلين .

### ضع فاعلاً مناسباً في العبارات الآتية:-

- تثمر ..... ثمرأً كثيراً
- يسقط ..... في فصل الشتاء
- يعالج ..... المرضى
- تساعد ..... زوجها في الحقل
- تطير ..... في الفضاء
- ذهبت ..... إلى المدرسة مبكراً
- جاء ..... إلى الفصل
- زار ..... القرية
- قرأت ..... القصة

### أعرب ما تحته خط في الجمل التالية :

- ١- تغرد العصافير على الأشجار .
- ٢- يسمع التلاميذ الدروس من المعلم .

هات مفرد كل كلمة بين القوسين واكتب الجملة صحيحة :

- ذهب (التلاميذ) إلى المدرسة .
- رست (السفن) في الميناء .



### أكمل مكان النقط بجمع تكسير مناسب :

- ١- وضعت ..... على المكتب .
- ٢- نكتب بـ.....
- ٣- ينظف ..... الطرقات .

### أعرب ما تحته خط في الجمل التالية:

- تظهر النجوم ليلا

.....

- اشترى أحمد أقلاما كثيرة

.....

### هات جمع الكلمات الآتية وضعه في جملة فعلية بحيث يكون فاعل:

وجه - عصفور - منزل - نعمة - مصباح - شاعر - مسجد

.....

### هات مفرد الكلمات الآتية وضعه في جملة فعلية بحيث يكون فاعل:

صحف - صور - أعمدة - أذكاء - مصابيح - أوراق - حقول

.....

### حدد جمع المؤنث في العبارات الآتية وبين علامة إعرابه:

..... تتج الطالبات الفائقات.

..... ظهرت صفحات عن أهمية العلم.

..... سلمت الفائزات على المدير.

..... يحب المهندبات الناس.



### أعرب ما تحته خط في الجمل التالية :

- تحنو الأمهات على أبنائهن .
- قرأ أمير عن شخصيات عظيمة .
- كافأت المعلمة المثاليات .
- تعاونت الصالحات على فعل الخير .
- ترعى الأمهات الأبناء .

### أكمل بجمع مؤنث سالم مناسب :

تكرم الدولة ..... المثاليات .

### تخير علامة الإعراب الصحيحة لما تحته خط فيما يأتي :

- ١- تنفتح الأزهار في الربيع . (الألف - الضمة - الواو )
- ٣- كرمت الدولة المبدعين . (الضمة - الواو - الألف )
- ٤- تذهب العاملات إلى المصنع مبكرًا . (الألف - الواو - الضمة )

### أكمل الجمل الآتية بفاعل مناسب ثم اذكر علامة إعرابه :

- ١- تنفتح ..... في الربيع .
- ٢- أتقن ..... عملهم .
- ٣- ابتكر ..... طريقة يقرأ بها المكفوفين .
- ٤- بنى ..... السد العالي .





### ضع خطأً تحت الفاعل ، واذكر علامة إعرابه فيما يأتي :

- حضر السائحون إلي بلادنا .
- تتحقق الأحلام بالعلم والعمل .
- تؤدي التلميذات الواجب .

### أكمل مكان النقط بعلامة الإعراب الصحيحة لما تحته خط

- ( أ ) أجرى العالم تجاربه في المعمل  
( علامة الإعراب ..... )
- ( ب ) نجحت المجتهدات  
( علامة الإعراب ..... )
- ( ج ) دافع الجنود عن وطنهم  
( علامة الإعراب ..... )
- ( د ) سقى العمال زرعهم  
( علامة الإعراب ..... )
- ( و ) تعالج الطبيبات المرضى  
( علامة الإعراب ..... )

### أكمل الجمل الآتية بفاعل مناسب ( مفرد - جمع تكسير - جمع مؤنث سالم )

- |                           |                               |
|---------------------------|-------------------------------|
| - طار ..... فوق الشجرة.   | - قرأت ..... القصة.           |
| - فرح ..... بفوز الفرق.   | - كتب ..... قصة جميلة.        |
| - شرح ..... الدرس.        | - احتفلت ..... بنجاح ابنائها. |
| - سأل ..... سؤالاً ذكياً. | - فازت ..... بالمسابقة.       |



# رفع الفاعل المثني



تتكون الجملة  
الفعليّة من :

الجملة الفعلية

لها ركنان أساسيان

هما : الفعل والفاعل

تذكر معنا

الجملة الفعلية  
هي الجملة التي تبدأ بفعل



الفعل : ما دل على حدث يحصل في زمن معين .

الفاعل : ما دل على من قام بالفعل أو اتصف به

يجري المتسابقان تجري المتسابقتان عاد المسافران عادت المسافرتان

٠ - الجمل السابقة. (اسمية - فعلية)

- الأسماء الملونة في الجمل السابقة. (مبتدأ - خبر - فاعل)

- الأسماء الملونة في الجمل السابقة تنتهي ب . (ان - ات - ون)

- علامة رفع المثني هي: ( الألف - الواو - الضمة )

إذا كان الفاعل مثني ( يرفع بالألف)

القاعدة: الفاعل دائما مرفوع



هل تستطيع أن تساعدني في حل هذا

www.Cryp2Day.com  
موقع مذكرات جاهزة للطباعة

## تدريبات



ضع خطأً تحت الفاعل ، واذكر علامة إعرابه فيما يأتي :

- ١- حضر السائحان إلي بلادنا .
- ٣- فاز اللاعبان في المسابقة .

عين المثنى في الجمل التالية وبين علامة إعرابه

- ١- يتعاون المسلمان .
- ٣- وقف الحارسان .

أعرب ما تحته خط فيما يلي :

- تقابل الصديقان في المدرسة .  
يتعاون الولدان .

ضع مثنى مناسب مكان النقط فيما يلي :

- تثمر .....  
نغسل ..... قبل الأكل وبعده .

استخرج المثنى وبين علامة إعرابه:

- ..... نجح المجتهدان  
..... عاقب القاضيان المجرمين .





### أكمل الجمل التالية بفاعل مثنى :

- طار ..... فوق الشجرة.  
— هرب ..... قبل وصول الشرطة.  
— عزفت ..... لحنا جميلا  
— تفتحت .....  
— نضجت .....  
— فاز ..... بالسباق.

### (٣) اجعل العبارات الآتية للمثنى

- ١ - هذا ولد مهذب .....  
٢ - المسلم متعاون .....  
٢- الطبيبة ماهرة .....  
٤ - هذه قصة مفيدة.....

### استخرج المثنى وبين علامة إعرابه:

- يضحك التلميذان  
ربح المتنافسان  
تجري المتسابقتان  
تعادل الفريقان  
تقدمت الفائزتان  
ارتفع الطائران



# رفع الفاعل جمع المذكر السالم

٢٣



تتكون الجملة  
الفعلية من :

الجملة الفعلية

لها ركنان أساسيان

هما : الفعل والفاعل

تذكر معنا

الجملة الفعلية  
هي الجملة التي تبدأ بفعل



الفعل : ما دل على حدث يحصل في زمن معين .

الفاعل : ما دل على من قام بالفعل أو اتصف به

عاد المسافرون

وصل المتأخرون

نجح المجتهدون

٠ - الجمل السابقة. (اسمية - فعلية)

- الأسماء الملونة في الجمل السابقة. (مبتدأ - خبر - فاعل)

- الأسماء الملونة في الجمل السابقة تنتهي ب . (ان - ات - ون)

- علامة رفع جمع المذكر السالم هي: (الألف - الواو - الضمة)

القاعدة: الفاعل دائما مرفوع

إذا كان الفاعل

جمع المذكر السالم (يرفع بالواو)



هل تستطيع أن تساعدني في حل هذا

## تدريبات



**أعرب ما تحته خط فيما يلي:**

انتصر المصريون في حرب أكتوبر.

انتصر المؤمنون الصادقون.

اهتم المديرون بالعاملين .

حول الكلمات التي بين القوسين إلى جمع مذكر سالم وغير ما يلزم :

١- يحب (الصالح) الله. ....

٢- ينال (المجتهد) التفوق . ....

٣- يشارك (المعلم) في حل مشكلات التلاميذ . ....

٤- يهتم ( الفائق) بالتعليم . ....

**استخرج جمع مذكر سالم وبين علامة إعرابه:**

صعد المسافرون للقطار

ربح المتنافسون

فرح المواطنون

حفز المدربون اللاعبين

احتفل الفائزون







# الجملة الاسمية والفعلية

الجملة الاسمية

لها ركنان أساسيان

هما : المبتدأ والخبر

تتكون الجملة  
الإسمية من :

المبتدأ

الخبر



الفعل

الفاعل

تتكون الجملة  
الفعلية من :

الجملة الفعلية

لها ركنان أساسيان

هما : الفعل والفاعل



تذكر معنا



الجملة الفعلية

هي الجملة التي تبدأ بفعل

الجملة الاسمية

هي الجملة التي تبدأ باسم





هيا ساعد فلفول  
في الإجابة

## تدريبات

اقرأ الجمل الآتية وأكمل الجدول كما بالمثل :

بنى الحراس قفصا للبلبل  
الحكيم أطلق سراح البلبل

صوت البلبل جميل  
يريد البلبل حرّيته

أحضر الحراس البلبل  
هذا صوت البلبل

الجملة الاسمية	الجملة الفعلية
أحضر الحراس البلبل	

حدد الجمل الاسمية والجمل الفعلية في الجمل الآتية :

- ✓ بنى أجدادنا أهرامات الجيزة . ( ..... )
- ✓ شرح المعلم الدرس . ( ..... )
- ✓ الطبيب يعالج المرضى . ( ..... )





### عين الجملة الاسمية مما يأتي :

- ١- الحق واضح .
- ٢- العدل أساس الملك .
- ٣- يطلع الفجر
- ٤- يمتد الظل .
- ٥- الجو معتدل .
- ٦- السماء صافية .

### اختر الكلمة المناسبة مما بين القوسين ، وضعها مكان النقط فيما يأتي :

- ١- ..... عذب الماء . (البحر - النيل - الشجر)
- ٢- ..... مزخرف . (الصانع - المصنع - البساط)
- ٣- ..... لذيق . (الورق - القلم - الطعام)
- ٤- ..... أخضر . (التفاح - الموز - الخيار)

### اختر الكلمة المناسبة مما يأتي ، وضعها مكان النقط في الجمل الآتية :

- ١- ..... عالية . (الشتاء - السماء - الشارع - الكعبة - النخلة)
- ٢- ..... بيت الله .
- ٣- ..... شديد البرد .
- ٤- ..... غائمة .
- ٥- ..... مزدحم .

### س٥: هات مفرد كل جمع مما يأتي، واجعلها جملة اسمية مرة وفعلية مرة أخرى :

(الأنهار - البحار - القطط - الأشجار)

.....

.....

.....

.....



هات جمع كل كلمة مما يأتي ، واجعلها جملة اسمية مرة وفعلية مرة أخرى :  
(التفاحة – السمكة – العصفور – الحمامة)

.....  
.....  
.....  
.....

ضع مكان النقط فيما يأتي الكلمة المناسبة:

- ١- ..... واقف في المحطة .
- ٢- ..... ظاهر بالليل .
- ٣- ..... متألئة في السماء .
- ٤- ..... فاكهة لذيذة .
- ٥- ..... مضئ .
- ٦- ..... أمين .

س٨: ضع مكان النقط الكلمة المناسبة ، مما بين القوسين :

- ١- السماء ..... (عذبة – عذب – صافية)
- ٢- الحقول ..... (ممتد – ممتدة – جميل)
- ٣- الطبيب ..... (ماهرة – حاضرة – ماهر)
- ٤- الطيبية ..... (ماهر – شجاع – ماهرة)
- ٥- الصادق ..... (مكروه – محبوب – محبوبة)

(مفيدة – دقيق – إثم – مكروه – صادق)

ضع مكان النقط فيما يأتي كلمة مناسبة من الكلمات السابقة :

- ١- المؤمن ..... ٢- المغتاب ..... ٣- المخترعات .....
- ٤- الحاسب الآلي ..... ٥- بعض الظن .....



**ضع كلمة مناسبة مكان النقط فيما يأتي :**

- ١- الحر في الصيف .....
- ٢- الأسبوع ..... أيام .
- ٣- المغنى ..... الصوت .
- ٤- القاضى .....
- ٥- الأم .....
- ٦- النخلة .....

**هات مفرد كل جمع مما يأتي ، واجعلها جملة اسمية مرة وفعلية مرة أخرى :**

(مخلصون - مهذبات - أنواع - سعداء - أبرياء)

.....

.....

.....

.....

.....

**هات جمع كل كلمة مما يأتي ، واجعلها جملة اسمية مرة وفعلية مرة أخرى :**

(مسافر - مجتهد - نشطة - مجاهد - محبوب)

.....

.....

.....

.....

.....

**رتب كلمات كل سطر ، وكون جملة اسمية :**

- ١- يرفع - صاحبه - العلم - قدر .
- ٢- ينال - جائزة - السباق - الفائز .
- ٣- يسعد - فى - نعيم - المؤمن - الجنة .
- ٤- فى - الجو - معتدل - الربيع .





**عين نوع كل جملة فيما يأتي ، وبين ركنيها الأساسيين :**

- ١- عز القانع ، وذل الطامع .
- ٢- انتشرت المخترعات الحديثة .
- ٣- تحتفل مصر بأعيادها القومية والدينية .
- ٤- يحن العاقل اختيار أصدقائه .
- ٥- يستخرج الغواص الإسفنج من البحر .

**ضع فعلاً مناسباً مكان النقط ، تختاره مما بين القوسين ، واذكر نوع الجملة :**

- ١- ..... المصري مصنوعات بلاده . (يهمل - يشجع - يكره)
- ٢- ..... الحق واضحاً . (نزل - اختفى - ظهر)
- ٣- ..... النيل في الصيف . (يقل - ينتقل - يفيض)
- ٤- ..... وائل السباحة في النادي . (تقدم - تشرف - تعلم)

**(يزأر - يسود - يكسب - تلعب)**

**اختر الفعل المناسب فيما سبق ، وضعه مكان النقط فيما يأتي :**

- ١- ..... قطتى معي .
- ٢- ..... الأسد في الغابة .
- ٣- ..... الأمين ثقة الناس .
- ٤- ..... الأمن والرخاء في بلادنا .

**ضع مكان النقط فعلاً مناسباً ، وبين نوع الجملة :**

- ١- ..... الشرطي المرور .
- ٢- ..... الحرير من دود القز .
- ٣- ..... ودود القز ورق التوت .
- ٤- ..... الطفل اللبن .
- ٥- ..... الناجح بنجاحه .
- ٦- ..... الأرنب الحشاش .



أدخل كل فعل مما يأتي في جملة فعلية ، ثم بين ركنيها الأساسيين :

(يسمع - يحترم - يعطف - يشرح - حضر)

رتب كلمات كل سطر ، وكن جملة فعلية :

## ١- الشرطي - المنازل - ليلاً - يحرس .

٢- الفلاح - بالريف - يعيش - راضية - عيشة .

٣- يبتكر - من - كثيرًا - العلماء - المخترعات .

٤- العاقل - نصيحة - يسمع - أبيه .

اختر لكل فعل في (أ) الاسم المناسب في (ب) ، وكون جملة فعلية ، ثم بين ركنيها الأساسيين

۱- تموء - تشقشق - يفرح - يجرى - يفيض .

٢- الناجح - الحصان - النيل - العصفير - القطة .



**أجب عن كل سؤال مما يأتي بجملة فعلية :**

١- هل سمعت النشيد من المذيع ؟

.....

٢- من فتح مصر من قواد العرب ؟

.....

٣- ماذا شربت في الصباح ؟

.....

٤- كيف ذهبت إلى المدرسة ؟

.....

٥- أين يبنى الطائر العش ؟

.....

٦- متى يعتدل الجو ؟

**اجعل كل اسم مما يأتي في جملة فعلية ، وبين ركنيها الأساسيين :**

(الطفل - البط - الدجاجة - الديك - البيض)

.....

.....

.....

.....

.....

**اقرأ الجمل الآتية ، وبين الاسمية منها والفعلية :**

٢- تشرق الشمس صباحًا .

١- الشمس مشرقة .

٤- يغطي السحاب الشمس .

٣- الجو معتدل في الربيع .

٦- الرياح عاصفة .

٥- يكثر المطر في الشتاء .





### بين الركنين الأساسيين في كل جملة مما يأتي :

- ١- يربح التاجر الأمين .
- ٢- التاجر الأمين رابح .
- ٣- البلبل طائر مغرد .
- ٤- يقف العصفور فوق الغصن .
- ٥- النار مشتعلة
- ٦- تطير الطائرة فوق السحاب .

### اختر مما بين القوسين اسماً أو فعلاً ، وضعه مكان النقط ، ثم اذكر نوع الجملة :

- ١- ..... التلاميذ للرحلة . (يجتهد - مخلص - يستعد)
- ٢- الحضارة المصرية ..... (سعيدة - قديمة - تريد)
- ٣- ..... مرآة صديقه . (الناس - الصديق - يظهر)

### (الصاروخ - نشترى - الحاج - يطوف)

### ضع مكان النقط فيما يأتي كلمة مناسبة من الكلمات السابقة ، ثم بين نوع الجملة :

- ١١- ..... الحاج حول الكعبة .
  - ٢- ..... يسعى بين الصفا والمروة .
  - ٣- ..... منطلق في الجو .
  - ٤- ..... الفاكهة من الفاكهي .
- س١٤ : ضع مكان النقط كلمة مناسبة ثم بين نوع الملة :

- ١- ..... الحاج من ماء زمزم
- ٢- ..... واقف في المحطة .
- ٣- ..... هابطة في المطار .
- ٤- ..... الإمام أمام المصلين .

### حول كل جملة اسمية إلى جملة فعلية :

- ١- أشعة الشمس تدفئ الجو .



٢- الجار يساعد جاره .

٣- التليفزيون ينقل الصوت والصورة .

٤- النبات ينمو في الشمس .

**حول كل جملة فعلية إلى جملة اسمية :**

١- يصير الماء ثلجًا بالبرودة

٢- يتمدد الحديد بالحرارة

٣- يتصاعد البخار في الجو

**رتب كلمات كل سطر ، وكن جملة اسمية مرة ، وجملة فعلية مرة أخرى :**

١- تحنو - صغارها - القطط - على .

٢- ينفق - أولاده - على - الأب .

٣- الساقية - الماء - إلى - ترفع - القناة .

**أجب عن كل سؤال مما يأتي مرة بجملة اسمية ، ومرة بجملة فعلية :**

١- هل يحب الأب أبناءه ؟

٢- من حملتك في بطنها تسعة أشهر ؟

٣- ماذا يأكل الأرنب ؟



٤- متى تذهب الأسرة إلى المصيف ؟

.....

٥- أين يذهب التلميذ ليتعلم ؟

.....

**أدخل كل اسم مما يأتي في جملة اسمية مرة ، وجملة فعلية مرة أخرى:**

(الشرطي - المعلمة - الأب - الأم)

.....  
.....  
.....  
.....

**اجعل كل فعل مما يأتي مرة في جملة فعلية ، ومرة في جملة اسمية :**

(يساعد - يتصدق - يفرح - يبكر)

.....  
.....  
.....  
.....

**رتب كلمات كل سطر ؛ لتكون جملة اسمية :**

١- حيوان - القطعة - أليف .

٢- فوق - المائدة - الكوب .

٣- فوائدها - الشجرة - كثيرة .

٤- السمك - يصطاد - الصياد .





### اقرأ الجمل الآتية ، وبين الاسمية منها والفعلية :

- ١- يعتدل الجو في الربيع .
- ٢- الصديق مخلص .
- ٣- الحر شديد في الصيف .
- ٤- يسقط المطر شتاء .

### حول كل جملة اسمية إلى جملة فعلية :

- ١- الفلاح يزرع الأرض .
- ٢- الفلاح يربي الحيوانات .
- ٣- الفاكهة تفيد الإنسان .
- ٤- الجار يعاون جاره .

### حول كل جملة فعلية إلى جملة اسمية :

- ١- يذهب الناس إلى الشواطئ صيفًا .
- ٢- يأكل الأرنب الحشائش .
- ٣- تعتنى الأم بأولادها .
- ٤- يذهب التلاميذ إلى المدرسة صباحًا .

### رتب كلمات كل سطر ، وكون جملة اسمية مرة ، وجملة فعلية مرة أخرى :

- ١- في - الشتاء - يسقط - المطر .
- ٢- تنمو - المزروعات - في الشمس .
- ٣- الصديق - يساعد - صديقه .
- ٤- يحصد - الفلاح - القمح .

