




التاريخ / /



ألف (أ أ)



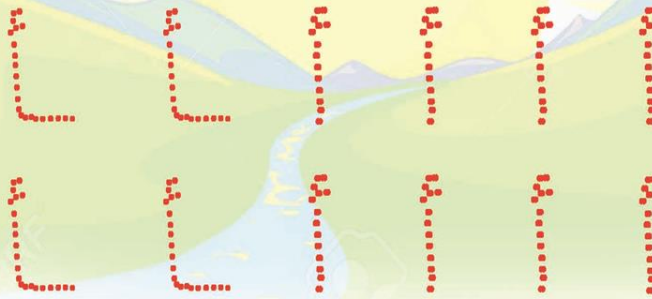
لون وساعد  
فصيح



ساعد فصيح في التوصل



اكتب لتتقذ حرف الألف مع فصيح





التاريخ / /


لون حرف الألف  
ليعرفه فصيح



ضع دائرة حول الألف  
لينقذه فصيح



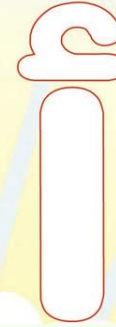
اكتب  
مع فصيح





التاريخ / /

لون ثم ساعد فصيح في  
توصيل الألف بصورتها





ساعد فصيح في التوصيل



أ  
ب  
أ  
ت  
أ

أ  
ب  
أ  
ت



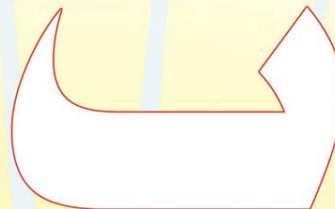


لون مربعات حرف الألف وانقلها  
في مكانها في المربع الثاني





التاريخ / /

لون وساعد  
فصيح




اكتب لتتقذ حرف الباء مع فصيح



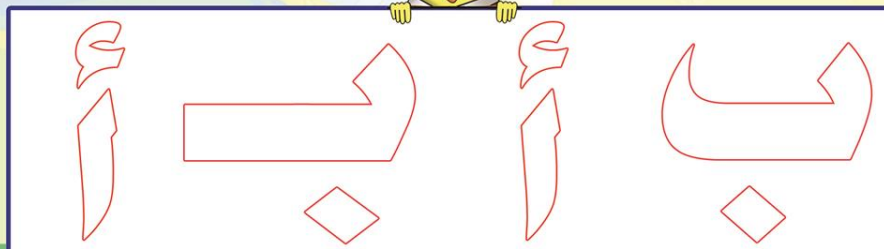


التاريخ / /

ساعد فصيح  
في التوصيل



لون حرف ال ب لتتقده مع فصيح



اكتب لتتقذ حرف الباء مع فصيح





**ضع دائرة حول ال ب**  
**ليميزه فصح**



ت



پ

۵



ب

**i**



پ

### لون مربعات الحروف المشابهة للحرف الخارجي



پ ب پ پ پ



£	£	£	£	£	£
---	---	---	---	---	---



ت ب ب ب ب ب


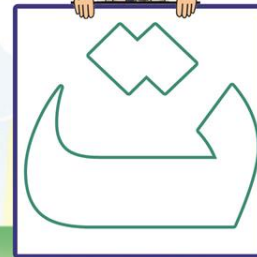
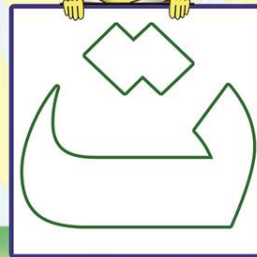
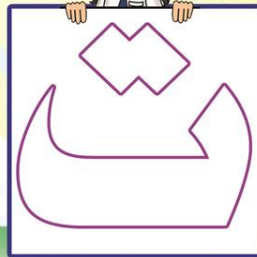




التاريخ / /



لون وساعد  
فصيح



اكتب لتقذ حرف التاء مع فصيح



ت

ت

ت

ت

ت

ت

ت

ت


ت





التاريخ / /

لون ثم ساعد فصيح في  
توصيل حرف ت بصورة



ساعد فصيح في التوصيل



ب

ت

أ


ث

ت

ب

ث

أ



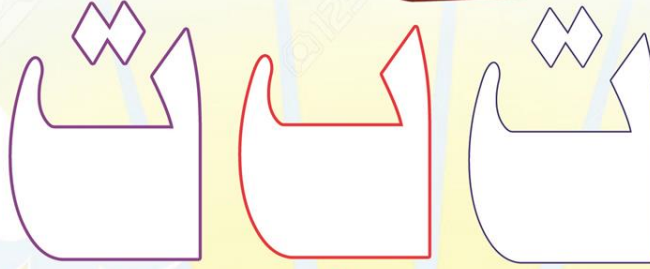
اكتب  
مع فصيح





لون حرف ت ليميزه فصيح

التاريخ / /



ضع دائرة حول حرف التاء لينقذه فصيح



ب

ب

ت

ت

ب

ت

ت

اختر الحرف الذي تبدأ به الصور



ت - ب

أ - ب

ت - ث







ت - ب





التاريخ / /

لون وساعد فصيح



اكتب لتتقذ حرف الشاء مع فصيح






التاريخ / /

وصل وساعد  
فصيح



لون حرف ث لينقذه فصيح





اكتب لتقذ حرف الثاء مع فصيح



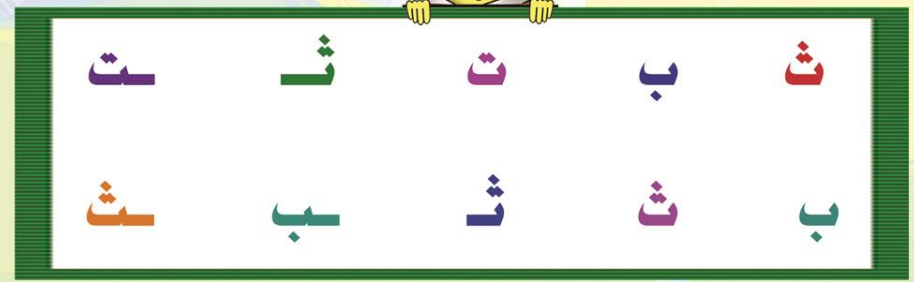


التاريخ / /

لون وساعد فصيح في توصيل الحرف بصورة



ضع دائرة حول ال ث ليميزه فصيح




اكتب لتنقذ حرف الثاء مع فصيح





التاريخ / /

لون وساعد فصيح



اكتب لتنقذ حرف الجيم مع فصيح






التاريخ / /

لون حرف ج لينقذه  
فصيح



ضع دائرة حول ج لينقذه فصيح



اكتب  
مع  
فصيح





التاريخ / /

لون ثم ساعد فصيح في توصيل ج بصورة



ج

ساعد فصيح في التوصيل



ج  
ج  
ج  
ج

ج  
ج  
ج  
ج

ظل مربعات الحروف المتشابهة



ج  
ج  
ج  
ج

ج  
ج  
ج  
ج

ج  
ج  
ج  
ج










التاريخ / /



لون وساعد  
فصيح



اكتب لتتقن حرف الحاء مع فصيح





التاريخ / /

لون ثم ساعد فصيحة في  
توصيل حرف ج بصورة



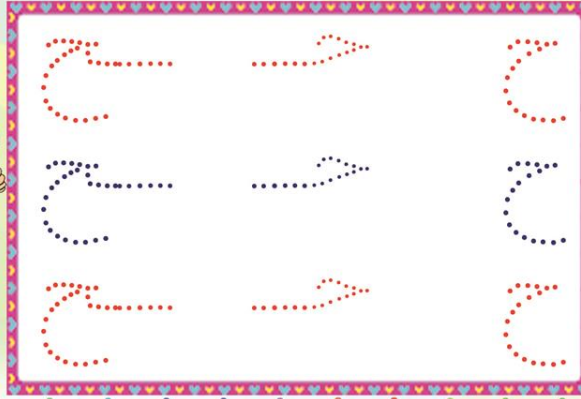
ج

ساعد فصيحة في التوصيل



ج  
ح  
ث  
ا

ح  
ج  
ا  
ث



اكتب  
مع فصيحة





لون حرف ح ليميزه فصيح

التاريخ / /



ضع دائرة حول حرف ح لينقذه فصيح



اختر الحرف الذي تبدأ به الصور



ح - ج



ت - ث



ج - خ




ج - ح





التاريخ / /

لون وساعد  
فصيح



اكتب لتقذ حرف ح مع فصيح






التاريخ / /

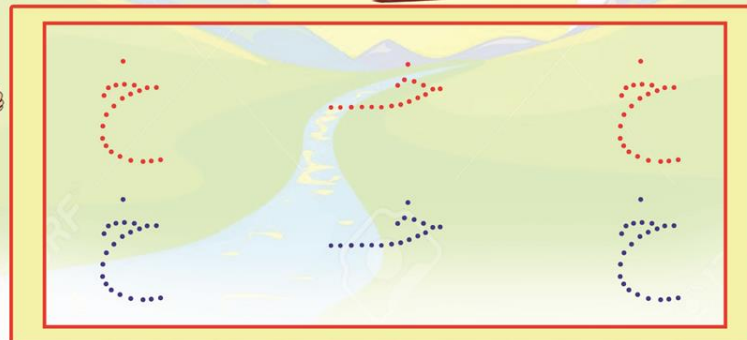
وصل وساعد  
فصيح



لون حرف خ لينقذه فصيح




اكتب لتتقذ حرف خ مع فصيح



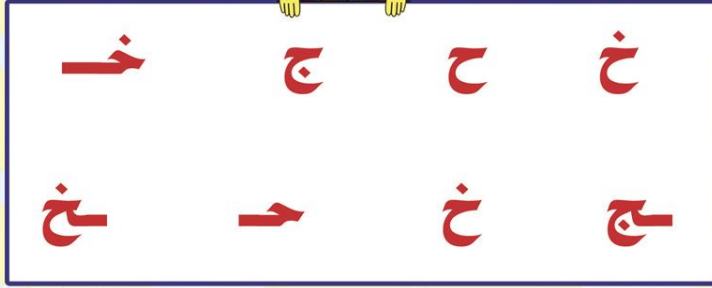


التاريخ / /

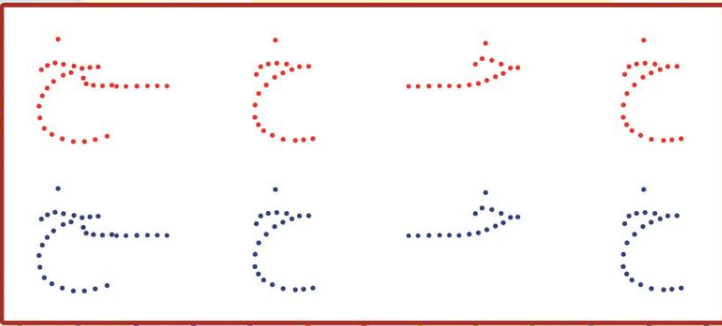
لون ووصل مع فصيح



ضع دائرة حول ال ح  
ليميزه فصيح



اكتب لتتقذ حرف ح مع فصيح





التاريخ / /

أكمل واحتفل بإنقاذ الحروف مع فصيح



اكتب الحرف الذي تبدأ به الصور



تعاون مع أسرتك وأحضر صور للحروف وقم بلصقها في المكان المناسب




خ

ج

ت

أ







التاريخ / /



لون وساعد  
فصيح



لون وأنقذ حرف الدال  
مع فصيح



اكتب وأنقذ حرف الدال  
مع فصيح





# لون حرف الدال لينقذه فصيح

التاريخ / /



ميز حرف ال د  
وضع دائرة حوله



د

د

د

د

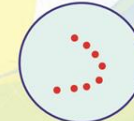
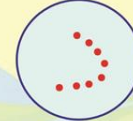
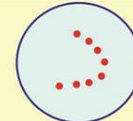
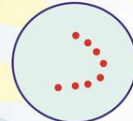
د

د

د

د

اكتب وأنقذ حرف الدال  
مع فصيح







التاريخ / /

لون ثم ساعد فصيح  
توصيل د بصورته



ساعد فصيح في التوصيل





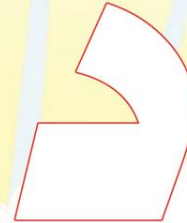

اكتب  
مع  
فصيح



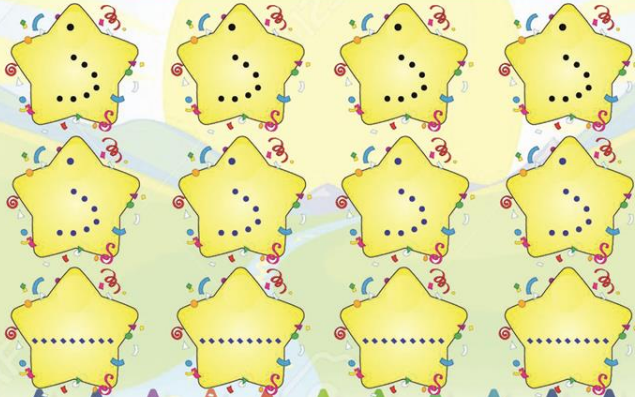


التاريخ / /

لون وساعد  
فصيح



اكتب لتتقذ حرف الباء  
مع فصيح





التاريخ / /

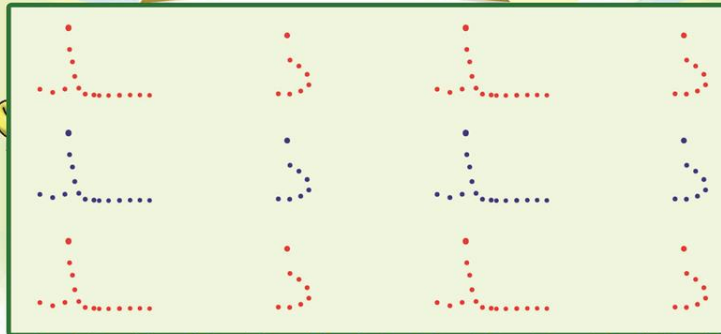
لون وساعد فصيح في توصيل الحرف بصورة



ضع دائرة حول الـ ذ ليميزه فصيح





اكتب لتقذ حرف ذ مع فصيح



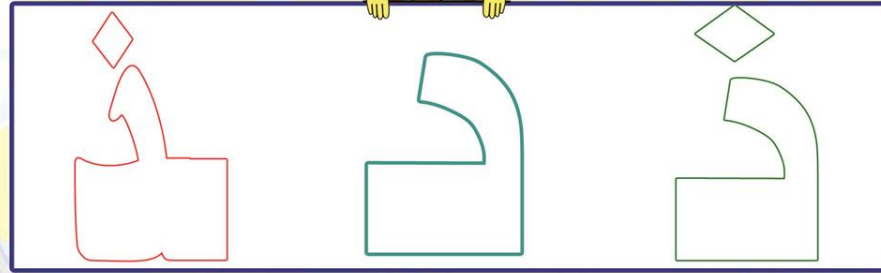



التاريخ / /

وصل وساعد  
فصيح



لون حرف ذ لينقذه فصيح



لون دوائر الحروف المتطابقة






التاريخ / /



لون وساعد  
فصيح



اكتب لتقذ حرف الراء مع فصيح






التاريخ / /



لون حرف ر  
لينقذه فصيح



ضع دائرة حول ر لينقذه فصيح

ز

ر

د


ر

ر

ز

ر

ذ



اكتب  
مع  
فصيح





التاريخ / /

لون ثم ساعد فصيح في  
توصيل ر ب صورته



ساعد فصيح في التوصيل



د

ر

ذ

ر

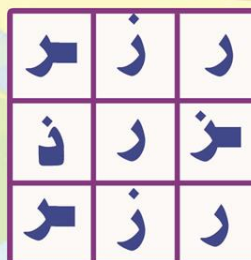

ر

د

ر

ذ


لون مربعات حرف الراء في المربع الأول ثم انقلها في  
أماكنها في المربع الثاني






التاريخ / /

لون وساعد  
فصيح



اكتب لتتقن حرف ز مع فصيح





التاريخ / /

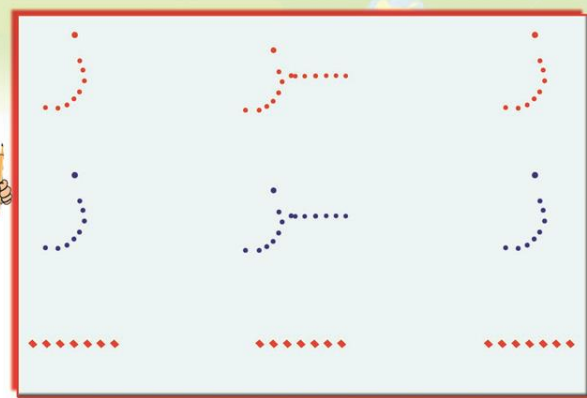
لون ثم ساعد فصيح في توصيل حرف ز بصورة



ساعد فصيح في التوصيل



ز ز  
ر ر  
ز ز  
ر ر



اكتب مع فصيح





التاريخ / /

لون حرف ز ليميزه فصيح



ضع دائرة حول حرف ز  
لينقذه فصيح



ر

ز

ر

ز

ر

ز

ز

ر

اختر الحرف الذي تبدأ به الصور



د - ذ

د - ذ

ز - ر

ز - ر





أكمل واحتفل بإنقاذ الحروف مع فصيح

التاريخ / /



اكتب الحرف الذي تبدأ به الصور



.....

.....

.....

.....

.....



.....

.....

.....

.....

.....

.....

تعاون مع أسرتك وأحضر صور للحروف وقم بوضعها في المكان المناسب




ر

ز

ح

د



٣٥





التاريخ / /


لون وساعد  
فصيح



لون وأنقذ حرف س  
مع فصيح



اكتب وأنقذ حرف  
س مع فصيح





التاريخ / /



لون حرف س لينقذه فصيح


س

س س ش

ميز حرف ال س  
وضع  
دائرة حوله



اكتب وأنقذ حرف س  
مع فصيح





التاريخ / /

س

لون ثم ساعد فصيح  
توصيل س بصورته

س



ساعد فصيح في التوصيل



ر

س

ز

س

س

ر

س

ز

أكمل وتذكر مع فصيح



أ

.....

.....

.....

ذ

.....

.....

.....

ج

.....

.....

.....




٣٨



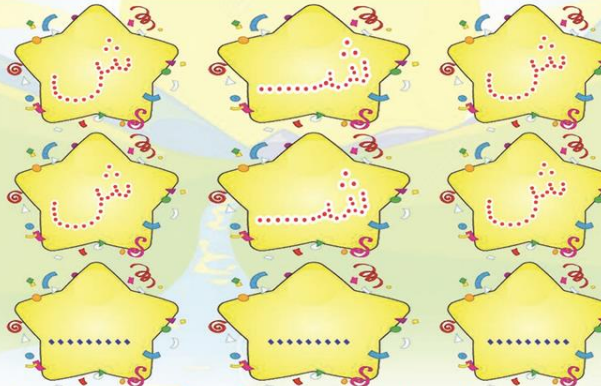


التاريخ / /

لون وساعد  
فصيح



اكتب لتتقن حرف س  
مع فصيح



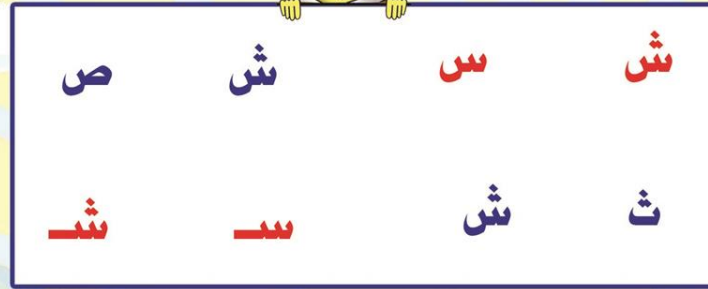


التاريخ / /

لون وساعد فصيحه في  
توصيل الحرف بصورة



ضع دائرة حول ال ش  
ليميزه فصيحه



اكتب لتتقن حرف ش مع فصيحه



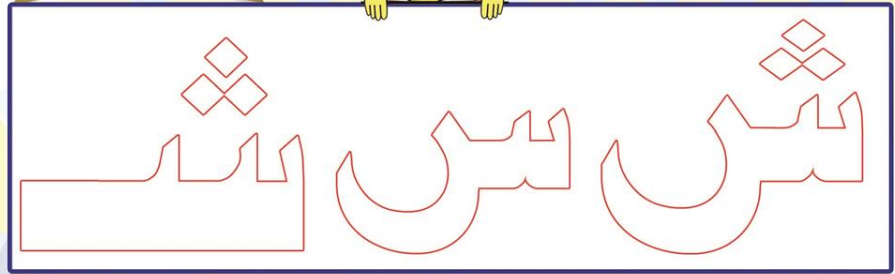


التاريخ / /


وصل وساعد فصيح



لون حرف ش  
لينقذه فصيح




أكمل واحتفل مع فصيح






التاريخ / /

لون وساعد  
فصيح



اكتب لتتقذ حرف ص مع فصيح





التاريخ / /



لون حرف ص  
لينقذه فصيح

ص ص ص

ضع دائرة حول ص  
لينقذه فصيح



ز

ص

د

ص

ص


ز

ص

ذ



٤٣



اكتب  
مع فصيح





التاريخ / /

# ص

لون ثم ساعد فصيح في  
توصيل **ص** بصورة



ساعد فصيح في التوصيل



ش

ص

س

ح

ص

ش

ح

س

اكتب  
مع فصيح



ص	ص	ص
ص	ص	ص
.....	.....	.....

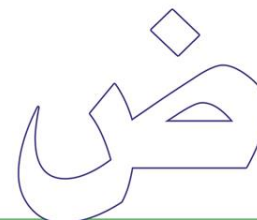

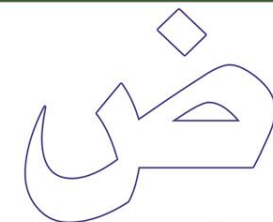
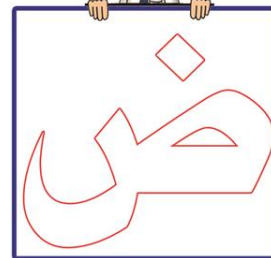

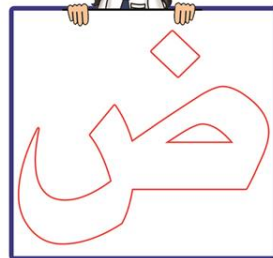




التاريخ / /

ض ض

لون وساعد  
فصيح



اكتب لتتقن حرف ض مع فصيح



٤٥





التاريخ / /

اكتب الحرف الذي تبدأ به الصور



.....

.....

.....

.....

ساعد فصيح في التوصيل



ح

ض

ض

ح

ص

خ

خ

ص



Handwriting practice area with dotted letters 'ض' and 'خ' for tracing.


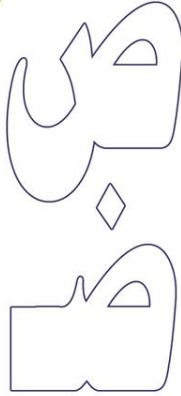
اكتب مع فصيح





لون حرف ض ليميزه فصيح

التاريخ / /



ضع دائرة حول حرف ض  
لينقذه فصيح



ض

ض

ض

ض

ض

ض

ض

ض

أكمل وساعد فصيح




٤٧





أكمل واحتفل بإنقاذ الحروف مع فصيح

التاريخ



اكتب الحرف الذي تبدأ به الصور



♦♦♦♦♦



♦♦♦♦♦



♦♦♦♦♦



♦♦♦♦♦



♦♦♦♦♦



♦♦♦♦♦



♦♦♦♦♦



♦♦♦♦♦



♦♦♦♦♦



♦♦♦♦♦




♦♦♦♦♦


تعاون مع أسرتك وأحضر صور للحروف وقم بلصقها في المكان المناسب




ش




ص



س



ض











التاريخ / /



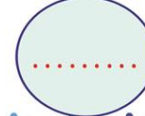
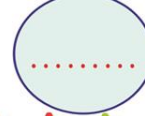
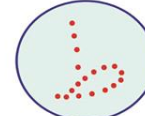
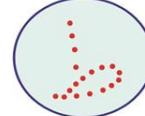
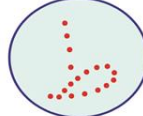
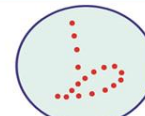
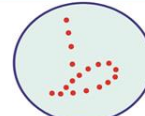
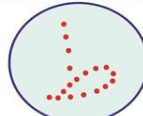
لون وساعد  
فصيح



لون وأنقذ حرف  
ط مع فصيح



اكتب وأنقذ حرف  
ط مع فصيح

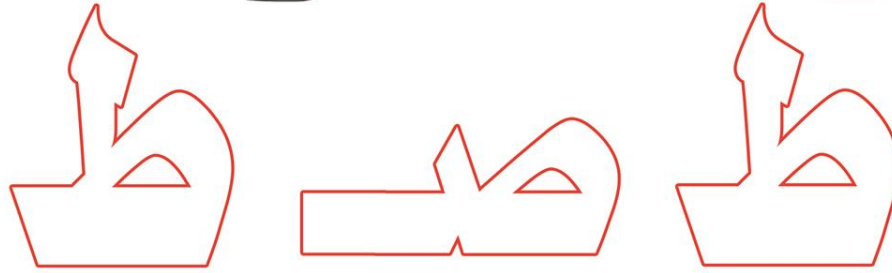





التاريخ / /




لون حرف ط لينقذه فصيح



ميز حرف ال ط  
وضع  
دائرة حوله



اكتب وأنقذ حرف ط  
مع فصيح





التاريخ / /

لون ثم ساعد فصيح  
توصيل ط بصورته



ساعد فصيح في التوصيل



ط

ط

ض

ط

ط

ض

ط

ض

أكمل وتذكر مع فصيح



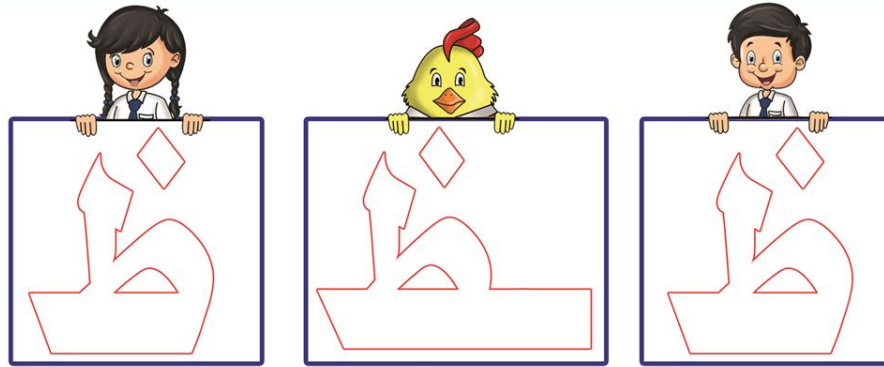

٥١



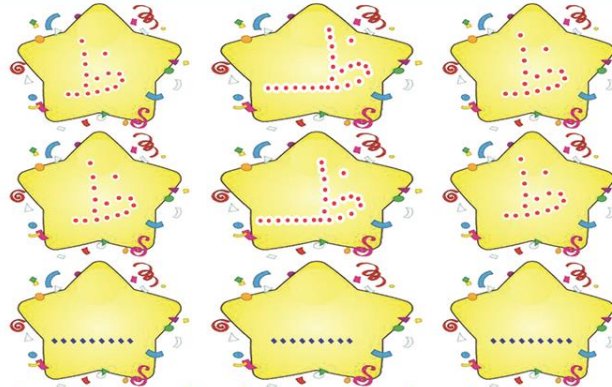


التاريخ / /

لون وساعد  
فصيح

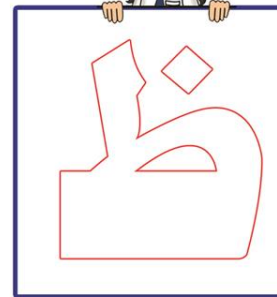


اكتب لتنقذ حرف ظ  
مع فصيح





A cartoon chicken character with yellow feathers, a red comb, and a friendly expression. It is wearing a red jacket over a white shirt and a blue tie. The chicken is holding a yellow pencil in its right hand and a paintbrush with green paint in its left hand. It is standing on two white feet with red and white striped socks.



**ضع دائرة حول الـ ظ**  
**ليميزه فصح**



## ص



ف

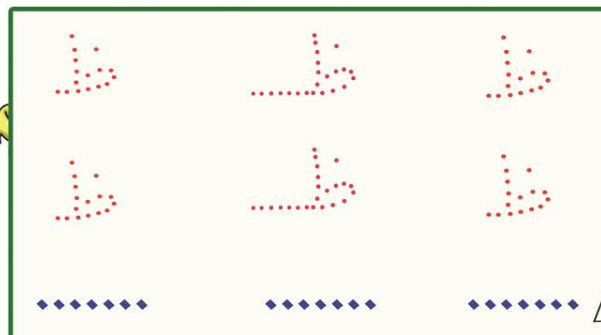


خ

ظ

ض

اكتب لتنقذ حرف **ظ** مع فصيح



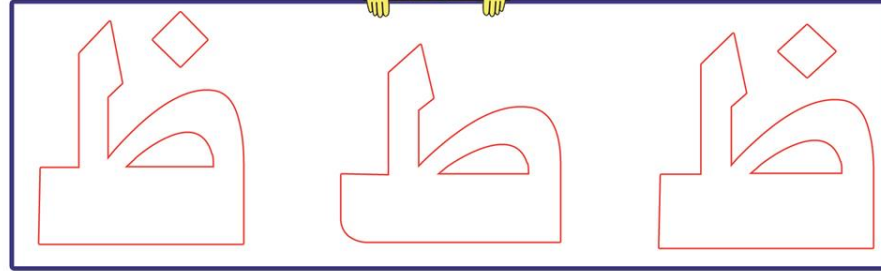


التاريخ / /

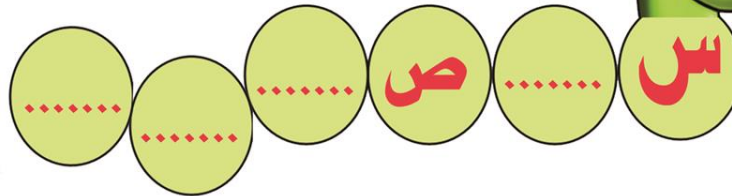
وصل وساعد  
فصيح



لون حرف ظ  
لينقذه فصيح



أكمل واحتفل مع فصيح



٥٤





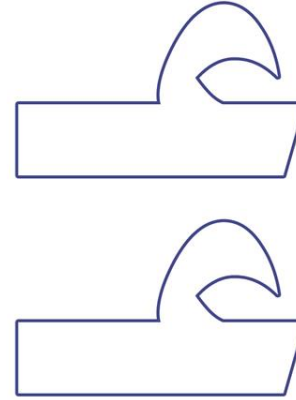

التاريخ / /



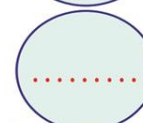
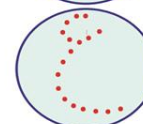
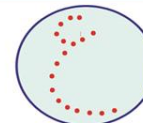
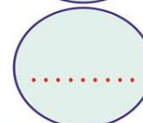
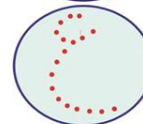
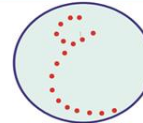
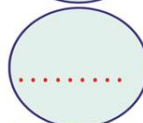
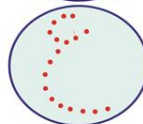
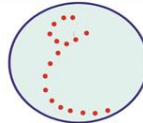
لون وساعد  
فصيح



لون وأنقذ حرف  
ع مع فصيح




اكتب وأنقذ حرف  
ع مع فصيح






التاريخ / /

لون حرف ع لينقذه فصيح



ميز حرف ال ع  
وضع  
دائرة حوله



ص

ح

غ

ع


ع

خ

ح

ع

اكتب وأنقذ حرف ع  
مع فصيح






التاريخ / /



لون ثم ساعد فصيح  
توصيل ع بصورته



ساعد فصيح في التوصيل




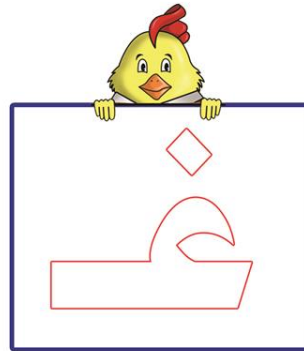



أكمل وتذكر مع فصيح



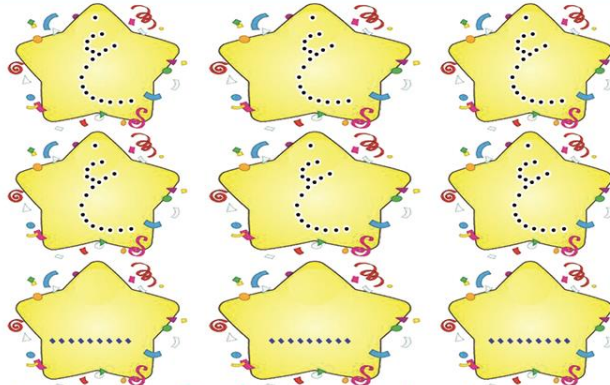


التاريخ / /

لون وساعد  
فصيح



اكتب لتنقذ حرف  
مع فصيح






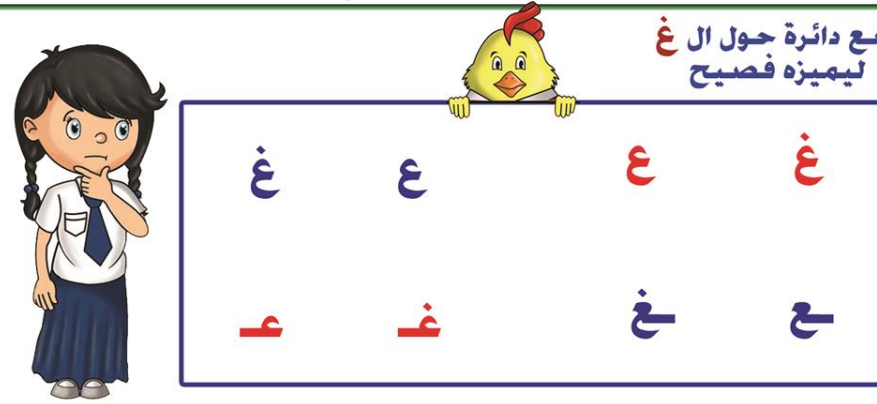
لون وساعد فصيح في توصيل الحرف بصوره

التاريخ

/ /



ضع دائرة حول ال غ  
ليميزه فصيح



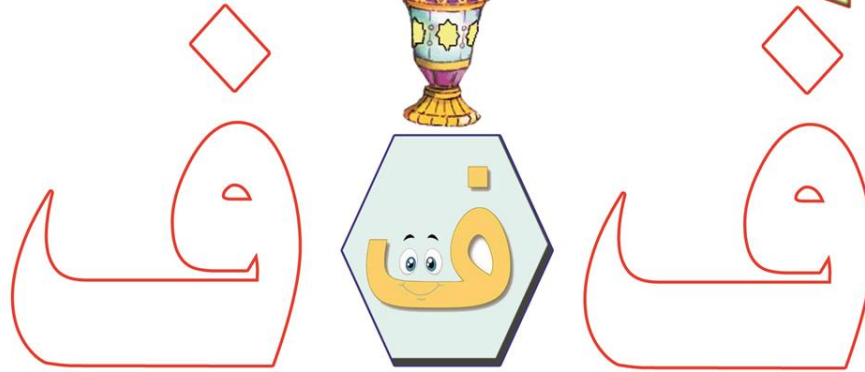
اكتب لتنقذ حرف غ مع فصيح



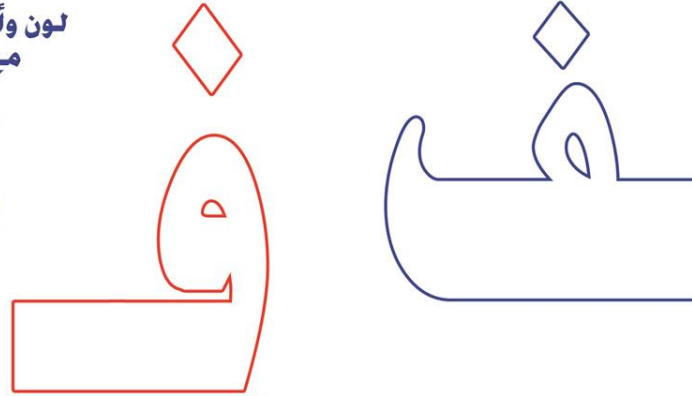


التاريخ / /

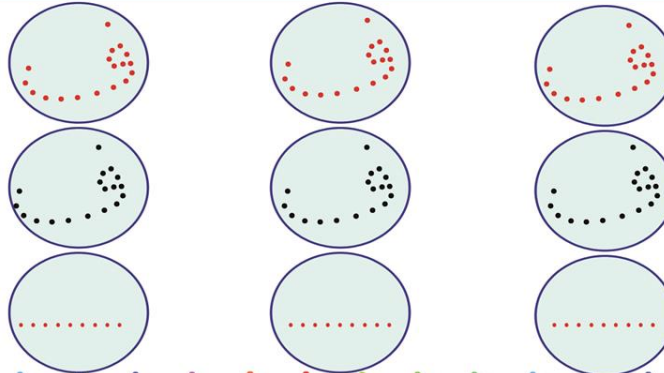
لون وساعد  
فصيح



لون وأنقذ حرف  
ف مع فصيح



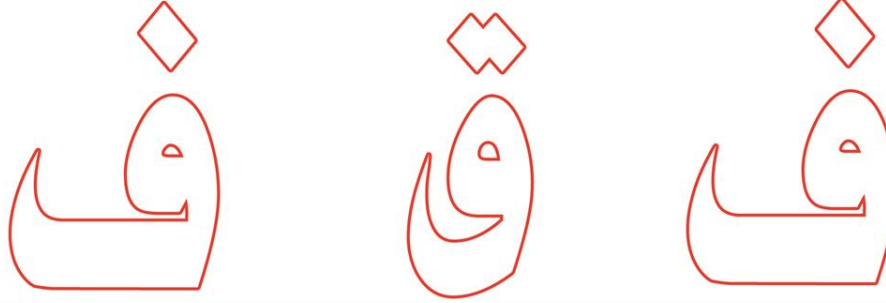
اكتب وأنقذ حرف  
ف مع فصيح



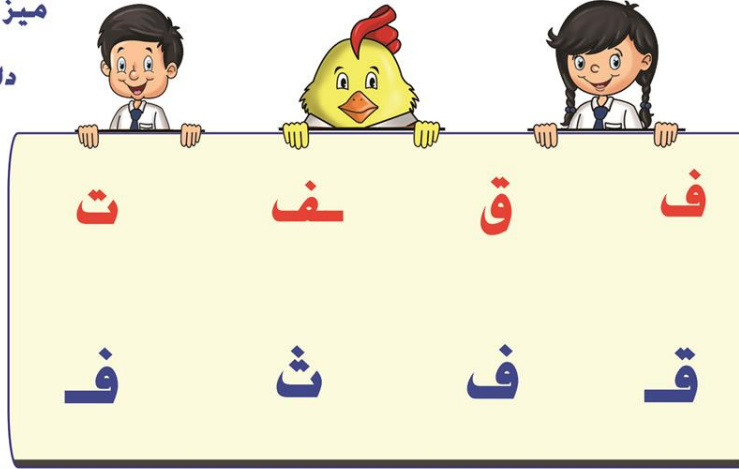


التاريخ / /


لون حرف ف لينقذه فصيح



ميز حرف ال ف  
وضع  
دائرة حوله









اكتب وأنقذ حرف ط  
مع فصيح



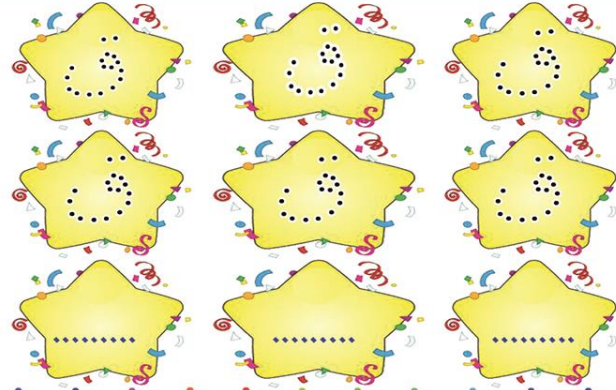


التاريخ / /

لون وساعد  
فصيح




اكتب لتنقذ حرف ق  
مع فصيح



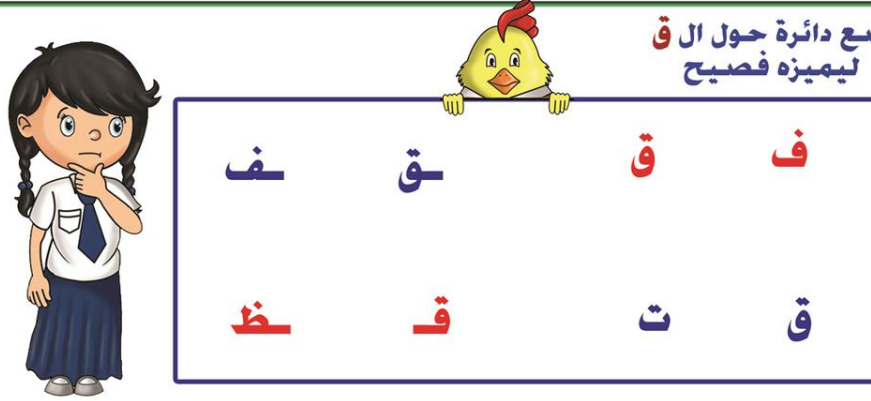


لون وساعد فصيح في توصيل الحرف بصورة

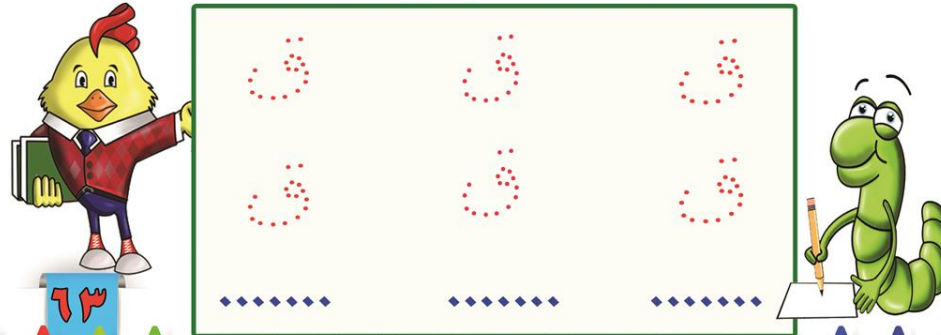
التاريخ



ضع دائرة حول ال ق  
ليميزه فصيح









اكتب لتنقذ حرف ق مع فصيح






التاريخ / /

لون وساعد  
فصيح



اكتب لتتقن حرف ك  
مع فصيح






التاريخ / /

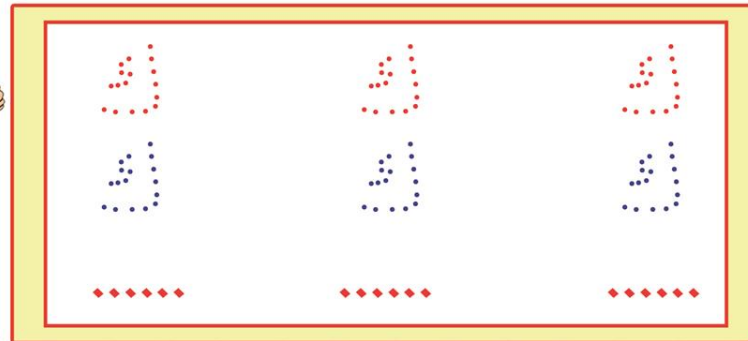
وصل وساعد  
فصيح



لون حرف ك لينقذه فصيح



اكتب لتنقذ حرف ك مع فصيح



٦٥




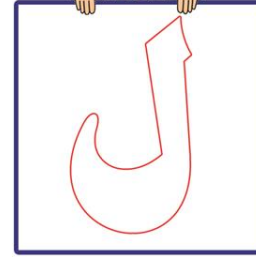
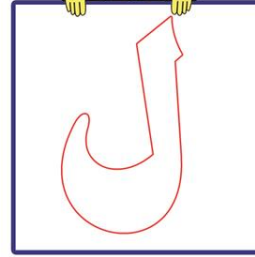






التاريخ / /



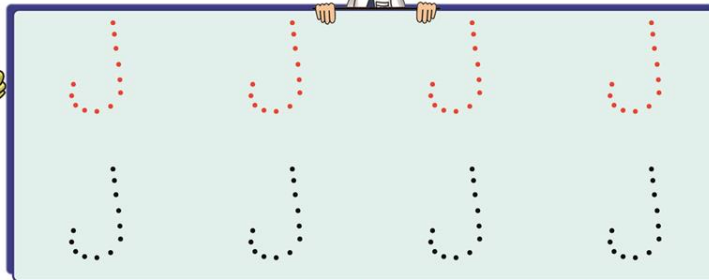
لون وساعد  
فصيح



اكتب لتتقن حرف ل مع فصيح




11





التاريخ / /

لون ثم ساعد فصيح في توصيل حرف ل بصورة

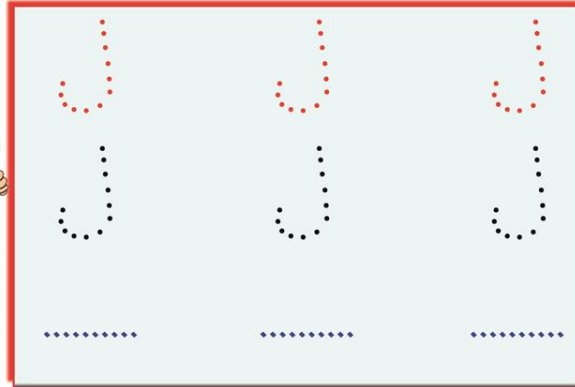


ساعد فصيح في التوصيل



ل  
ق  
ل  
ك

ق  
ل  
ك  
ل



اكتب  
مع  
فصيح

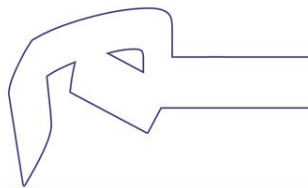


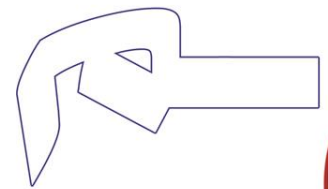
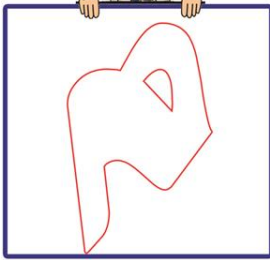
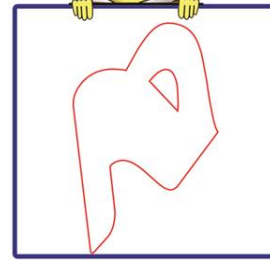
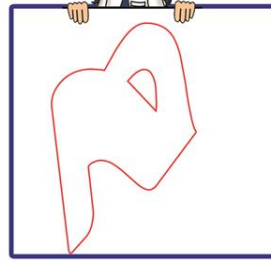




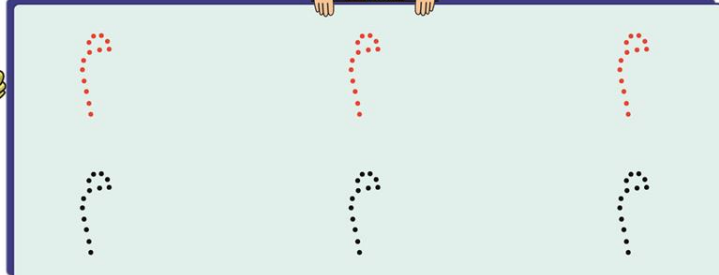
التاريخ / /



لون وساعد  
فصيح



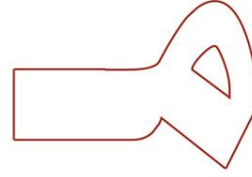
اكتب لتتقن حرف م مع فصيح





التاريخ / /

لون ثم ساعد فصيح في  
توصيل م بصورة



ساعد فصيح في التوصيل



ل

م

ك

م

م

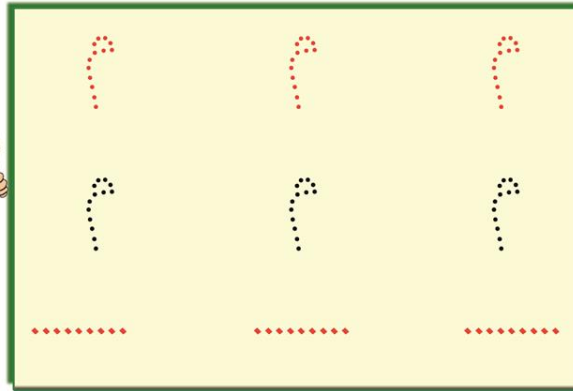
ل

م

ك



٦٩




اكتب  
مع  
فصيح



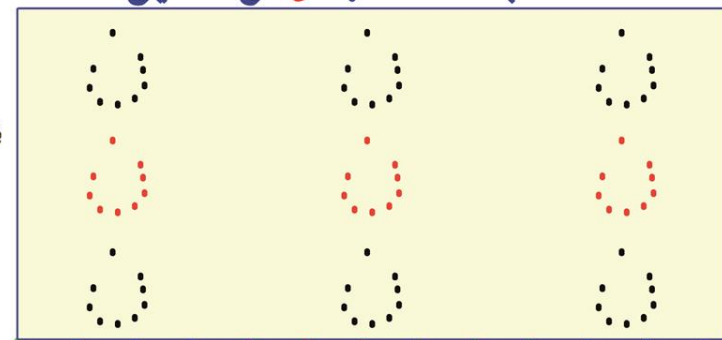


التاريخ / /

لون وساعد  
فصيح



اكتب لتتقذ حرف ن مع فصيح








التاريخ / /



لون حرف ن  
لينقذه فصيح



ضع دائرة حول  
ن لينقذه فصيح



ب

ن

ف

ن




ن

ز

د

ذ

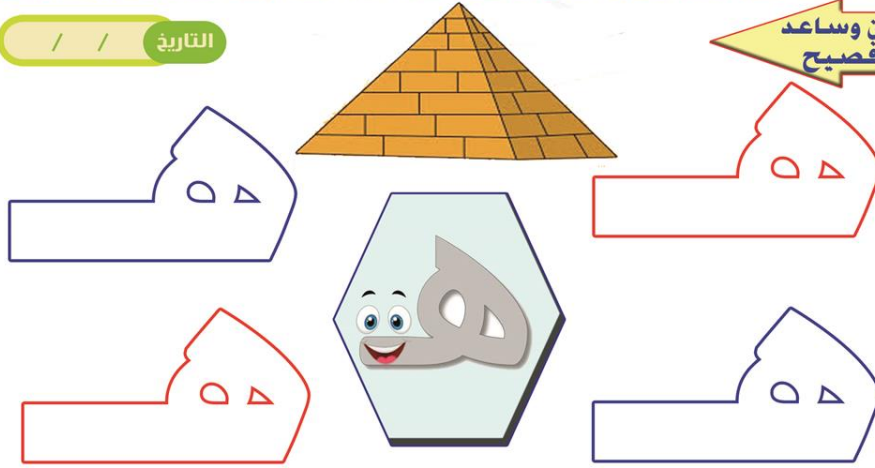
اكتب  
مع  
فصيح



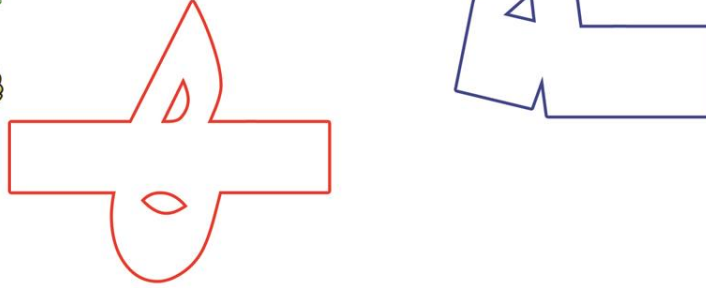


التاريخ / /

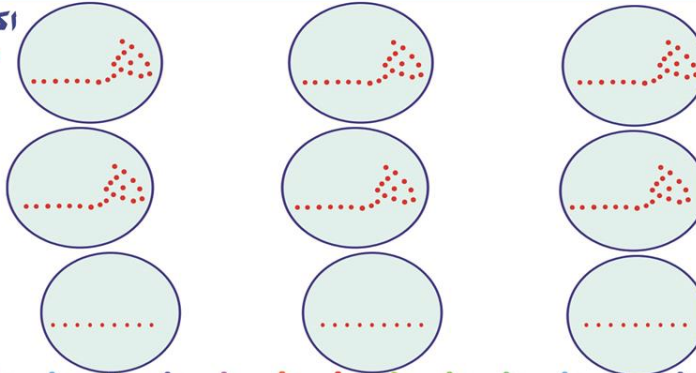
لون وساعد  
فصيح



لون وأنقذ حرف  
هـ مع فصيح



اكتب وأنقذ حرف  
هـ مع فصيح





التاريخ / /

لون ثم ساعد فصيح  
توصيل هـ بصورته



ساعد فصيح في التوصيل




أكمل وتذكر مع فصيح



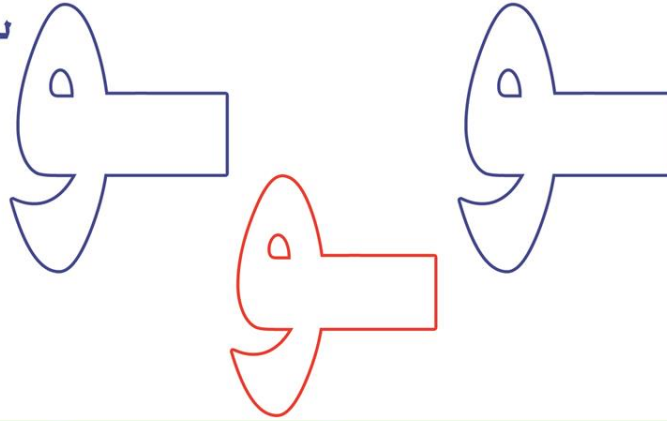


التاريخ / /

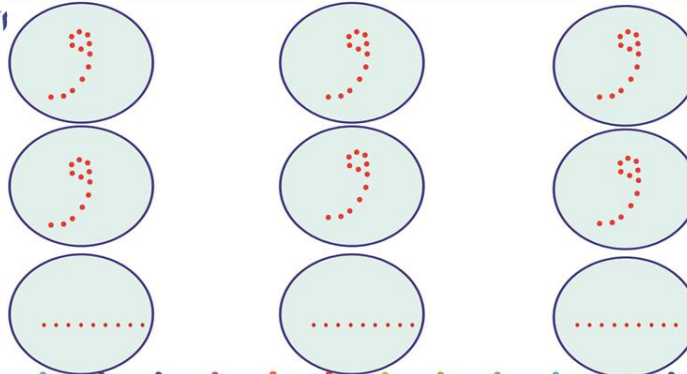
لون وساعد  
فصيح



لون وأنقذ حرف  
و مع فصيح



اكتب وأنقذ حرف  
و مع فصيح



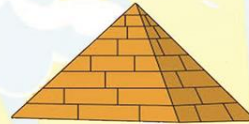


التاريخ / /

و

لون ثم ساعد فصيح

توصيل و بصورته



ساعد فصيح في التوصيل



و

هـ

و

هـ

هـ

و

هـ

و

أكمل وتذكر مع فصيح

ي

.....

.....

ن

.....

.....

ق

.....

.....

ظ

.....

٧٥



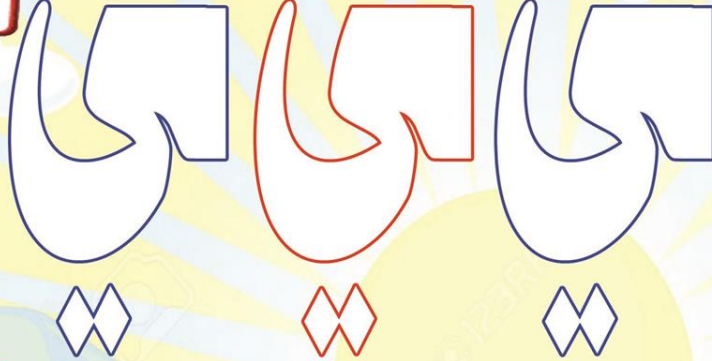


التاريخ / /

لون وساعد فصيح



لون وانقذ حرف ي مع فصيح




اكتب وانقذ حرف ي مع فصيح





لون حرف ي ليعرفه فصيح

التاريخ / /



ساعد فصيح في التوصل




أكمل وتذكر مع فصيح





أكمل واحتفل بإنقاذ الحروف مع فصيح

التاريخ / /



اكتب الحرف الذي تبدأ به الصور



.....



.....



.....



.....



.....



.....



.....



.....



.....



.....



.....

تعاون مع أسرتك وأحضر صور للحروف وقم بملصقها في المكان المناسب




ي

و

هـ

ن




اكتب وتذكر مع فصيح

التاريخ / /

أ	ب	ت	ث	ج
ح	خ	د	ذ	ر
ز	س	ش	ص	ض
ط	ظ	ع	غ	ف

ق ك ل م ن ه و ي

فريق مناهج مبدعون  
أ/ شريف سامي  
أ/ آية وحيد

إعداد وتصميم  
د. محمد مصطفى

## سلسلة مبدعون التعليمية

سلسلة تعليمية تم إعدادها وفق أحدث الأساليب العلمية  
في تطوير المناهج

- ١- تراعي المعايير القومية لرياض الأطفال .
- ٢- تراعي الفروق الفردية بين التلاميذ .
- ٣- تراعي مراحل نمو الطفل المختلفة .
- ٤- تراعي الدور النشط للطفل طوال الوقت .
- ٥- تراعي تنمية المهارات المختلفة لدى الطفل .
- ٦- تراعي النمو الشامل المتوازن لدى الطفل .
- ٧- تستخدم أحدث الاستراتيجيات في التعامل مع الطفل .
- ٨- تعالج الكثير من سلوكيات الأطفال الخاطئة .
- ٩- تستخدم المدخل التكامل في المناهج .
- ١٠- تعمل على إشباع الطفل بالقيم الهامة لهذه المرحلة .
- ١١- تنمي الذكاءات المتعددة لدى الطفل .
- ١٢- تصل بالطفل إلى الإبداع وتبتعد عن أسلوب الحفظ الروتيني

رقم الايداع ٢٠١٥/٢٤٤٦٢٠